



Bienvenidos a esta llamada trimestral con  
inversionistas correspondiente al  
Cuarto Trimestre de 2022

---

**En un momento dará inicio la  
presentación**

Martes, 28 de febrero de 2023



---

# REPORTE TRIMESTRAL

## CFE FIBRA E (FCFE 18)

---

CUARTO TRIMESTRE 2022

28 de febrero de 2023

## AVISO LEGAL

---

**IMPORTANTE:** Debe leer lo siguiente antes de continuar. Esta presentación ha sido preparada por CFECapital, S. de R.L. de C.V. ("CFECapital" o el "Administrador") y se le proporciona únicamente con fines informativos.

El Administrador, sus afiliados o representantes no hacen ninguna garantía, expresa o implícita, en cuanto a la exactitud o integridad de la información contenida en este documento o en cualquier otra comunicación escrita u oral transmitida o puesta a disposición de cualquier destinatario, y nada debe ser considerado como una promesa o representación en cuanto al desempeño de cualquier inversión o de otra manera. El Administrador, sus afiliados y representantes renuncian expresamente a cualquier y toda responsabilidad basada, total o parcialmente, en dicha información, errores u omisiones de los mismos. Esta presentación no constituye una oferta de venta o una solicitud de compra de valores y no se puede utilizar ni confiar en la evaluación de los méritos de ninguna inversión. La información en esta presentación está actualizada solo a partir de la fecha del presente. En cualquier momento posterior a esta fecha, la información incluida, la información sobre el negocio, la situación financiera, los resultados de las operaciones y las perspectivas de CFE FIBRA E puede haber cambiado. La entrega de esta presentación no deberá, bajo ninguna circunstancia, crear ninguna implicación de que no haya habido cambios en los asuntos de la Compañía después de la fecha del presente.

Esta presentación contiene declaraciones a futuro. Todas las que no sean declaraciones de hechos históricos incluidas en la presentación son declaraciones a futuro. Éstas muestran las expectativas y proyecciones actuales de CFE FIBRA E con respecto a su condición financiera, resultados de operaciones, planes, objetivos, desempeño futuro y negocios. Pueden incluir, sin limitación, cualquier declaración precedida por, seguida de o que incluya palabras tales como "objetivo", "creer", "esperar", "apuntar", "intentar", "puede", "anticipar", "asumir", "presupuesto", "continuar", "estimar", "futuro", "perspectiva", "plan", "potencial", "predecir", "voluntad", "probable", "debería", "podría" y otras palabras o términos de significado similar o negativo. Dichas declaraciones prospectivas implican riesgos conocidos y desconocidos, incertidumbres y otros factores importantes más allá del control de CFE FIBRA E que podrían hacer que los resultados reales, el rendimiento o logros de la CFE FIBRA E sean sustancialmente diferentes de los esperados por tales declaraciones a futuro. Dichas declaraciones prospectivas se basan en numerosos supuestos con respecto a las estrategias comerciales presentes y futuras de CFE FIBRA E y el entorno en el que operarán en el futuro.

La presentación es confidencial y no puede ser reproducida, redistribuida, publicada o transmitida a cualquier otra persona, directa o indirectamente, en su totalidad o en parte, para cualquier propósito. Este documento no puede ser eliminado de las instalaciones. Si este documento se ha recibido por error, debe devolverse inmediatamente al Administrador.

## AGENDA

1

RESUMEN  
EJECUTIVO DE LA  
CFE FIBRA E

2

DESEMPEÑO DEL  
SECTOR DE  
TRANSMISIÓN DE  
ELECTRICIDAD

3

FLUJO DE  
INGRESOS Y  
REEMBOLSOS  
DEL FIDEICOMISO  
PROMOVIDO

4

DISTRIBUCIÓN  
TRIMESTRAL DE  
LA CFE FIBRA E

5

ADMINISTRACIÓN  
DE CFECAPITAL Y  
GOBIERNO  
CORPORATIVO





Fideicomiso Promovido

CFE FIBRA E



Coordinación de Comunicación Corporativa

Boletín de Prensa  
20 de diciembre de 2022  
CFE-BP-248/22

**PRESENTA LA CFE, EN CONSEJO DE ADMINISTRACIÓN, LOS PRINCIPALES LOGROS OBTENIDOS EN 2022**

- CFEnergía y CFE Internacional han generado ahorros y beneficios por 24 mil millones de dólares; sus utilidades se están invirtiendo en fortalecer la infraestructura de la empresa
- La CFE tuvo un papel destacado en el restablecimiento del servicio eléctrico en Cuba tras el paso del huracán Ian
- Se tiene una participación fundamental en proyectos estratégicos del gobierno del presidente Andrés Manuel López Obrador: el Tren Maya, el Corredor Interoceánico en el Istmo de Tehuantepec y el programa Internet para Todos

Durante sesión de su Consejo de Administración, presidida por la secretaria de Energía, Rocío Nahle, la Comisión Federal de Electricidad informó sobre algunos de los resultados notables conseguidos durante 2022.

El director de la Comisión Federal de Electricidad, Manuel Bartlett, destacó que el rescate de la empresa está en marcha: se está invirtiendo en nueva capacidad de generación y el reforzamiento de las redes de transmisión y distribución, se han firmado alianzas estratégicas para convertirla en una poderosa empresa de energía, se participa con un rol de primera importancia en proyectos del presidente Andrés Manuel López Obrador y la construcción de la Planta Fotovoltaica de Puerto Peñasco, en Sonora.

Bartlett celebró que se ha conjurado el peligro de la desaparición programada de la CFE, ya que ahora está en marcha su indudable fortalecimiento.

*CFEnergía se fortalece como empresa rentable y sostén de la seguridad energética de México*

El director de CFEnergía, Miguel Reyes Hernández, presentó los resultados conseguidos por las filiales CFEnergía y CFE Internacional, que han enfocado sus esfuerzos en la consecución de la seguridad y soberanía energética de México, así como en generar rentabilidad para financiar nuevos proyectos productivos de la CFE.



Rocío Nahle @rocionahle · Jan 3

La @CFEmx es la empresa del estado que nos garantiza a los mexicanos seguridad energética

- ✓ Tarifas eléctricas bajo inflación
- ✓ Nueva infraestructura en generación limpia
- ✓ Transporte de gas
- ✓ Internet para todos
- ✓ Red de transmisión integrada

@GobiernoMX

El director de la Comisión Federal de Electricidad, Manuel Bartlett, destacó que el rescate de la empresa está en marcha: se está invirtiendo en nueva capacidad de generación y el reforzamiento de las redes de transmisión y distribución, se han firmado alianzas estratégicas para convertirla en una poderosa empresa de energía, se participa con un rol de primera importancia en proyectos del presidente Andrés Manuel López Obrador y la construcción de la Planta Fotovoltaica de Puerto Peñasco, en Sonora.



Fideicomiso  
Promovido

CFE  
FIBRA E



### 5 de octubre 2022

CFE Distribución informó que, para agosto 2022, alcanzaron una cobertura eléctrica del **99.24%**.

### 7 de octubre 2022

CFE anunció el fortalecimiento del parque de generación en Baja California con la construcción y puesta en servicio de la Central de Combustión Interna Mexicali, Oriente.

### 28 de octubre 2022

CFE presentó los estados financieros del 3T22, mostrando ingresos acumulados **8.2% superiores a los ingresos del mismo periodo de 2021**.

### 8 de noviembre 2022

En comparecencia ante Comisiones de la Cámara de Diputados, el Director General de la CFE, destacó que la **CFE cuenta con 48,997 MW de capacidad instalada para generación de energía** limpia contra solo 39,959 MW del sector privado.

### 19 de noviembre 2022

CFE realizó de forma exitosa su **primera colocación de Certificados Bursátiles con enfoque social y verde** por un monto de 10,000 millones de pesos en la BMV.

### 2 de diciembre 2022

La CFE anunció que **ampliará la RNT en Veracruz**, con una inversión total de 3,077 mdp, con la instalación de un banco de transformación de 500 MVA's de capacidad y la construcción de 274.7 km de líneas de transmisión.

### 20 de diciembre 2022

La CFE presentó, en Consejo de Administración, los principales logros obtenidos en 2022 destacando (i) **Ahorros y beneficios de las filiales CF Energía y CFE International por 24 mil millones de dólares**, utilidades que se están invirtiendo en fortalecer la infraestructura de la empresa; y la **participación fundamental en proyectos estratégicos** del gobierno Federal: Tren Maya, Corredor Interoceánico en el Istmo de Tehuantepec y el programa Internet para Todos.



Fideicomiso Promovido

**CFE FIBRA E**



## Gráfica 1. Precio y volumen de la CFE FIBRA E

1 de enero de 2022 al 27 de febrero de 2023



|  |                |                         |                           |                |                         |                          |                |                                 |                |
|--|----------------|-------------------------|---------------------------|----------------|-------------------------|--------------------------|----------------|---------------------------------|----------------|
| Precio Máximo <sup>1</sup> :<br>26/12/22 | <b>\$27.04</b> | <b>4T22<sup>1</sup></b> | Precio Promedio Ponderado | <b>\$25.67</b> | <b>4T22<sup>1</sup></b> | Volumen diario promedio: | <b>695,389</b> | Precio al cierre<br>27/02/2023: | <b>\$27.37</b> |
| Precio Mínimo <sup>1</sup> :<br>14/10/22 | <b>\$24.86</b> |                         |                           |                |                         |                          |                |                                 |                |

**Notas:** <sup>1</sup> El cuarto trimestre calendario comprende del 1° de octubre al 31 de diciembre de 2022.

<sup>2</sup> Certificado Bursátil Fiduciario de Inversión en Energía e Infraestructura. \* Indica que el volumen operado de certificados superó el 1% de los títulos en circulación los días: 29 de abril, 06 y 08 de diciembre de 2022.

--- Indica el periodo que comprende el cuarto trimestre calendario.

**Fuente:** Elaboración propia con datos de Bloomberg al 27 de febrero de 2023.

**Cuadro 1. Dividend Yield<sup>1</sup> Indicativo de la CFE FIBRA E vs otras FIBRAS**  
1 de octubre al 31 de diciembre de 2022

| Instrumento             | Octubre      | Noviembre    | Diciembre    |
|-------------------------|--------------|--------------|--------------|
| <b>FCFE18 MM Equity</b> | <b>12.80</b> | <b>12.85</b> | <b>12.52</b> |
| FUNO11 MM Equity        | 9.79         | 9.44         | 9.86         |
| DANHOS13 MM Equity      | 9.80         | 10.29        | 10.26        |
| FNOVA17 MM Equity       | 7.96         | 7.80         | 7.52         |
| FIBRAMQ MM Equity       | 7.59         | 6.94         | 7.03         |
| FIBRAPL MM Equity       | 4.71         | 4.03         | 4.30         |
| TERRA13 MM Equity       | 7.11         | 7.79         | 6.78         |
| FBMEX Index             | 7.36         | 7.01         | 7.04         |

**Nota:** <sup>1</sup> Se calcula multiplicando el dividendo más reciente por la cantidad de dividendos emitidos cada año y dividiendo por el precio actual del instrumento.

**Fuente:** Elaboración propia con datos de Bloomberg al 7 de febrero de 2023.



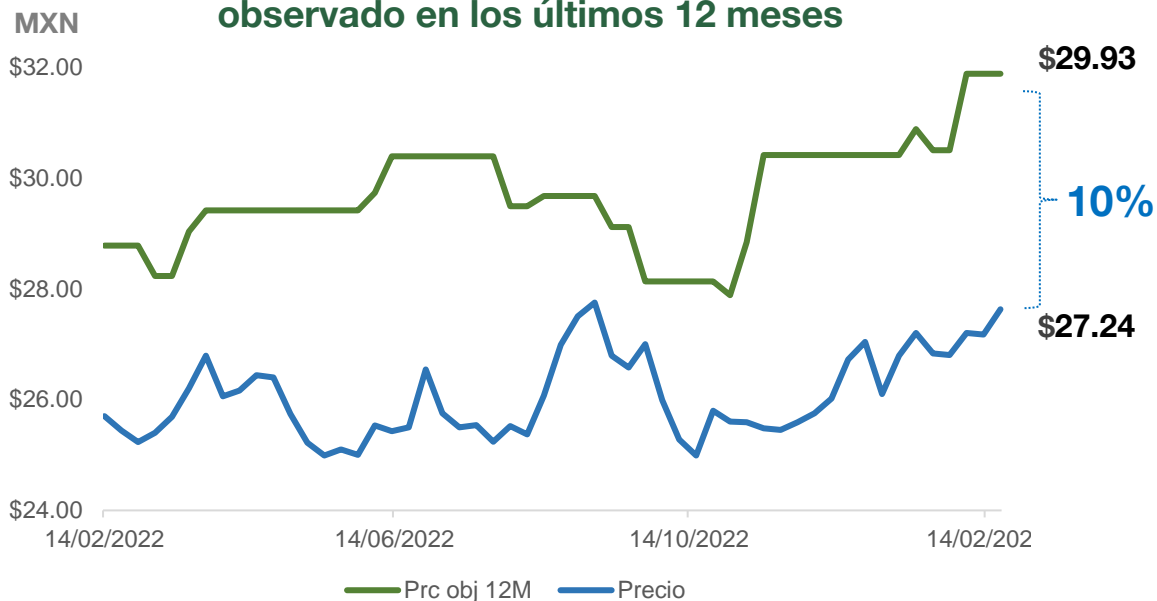




Fideicomiso Promovido

**CFE FIBRA E**


| Analista          | Precio objetivo estimado |
|-------------------|--------------------------|
| <b>BBVA</b>       | \$32.00                  |
| <b>BANORTE</b>    | \$32.50                  |
| <b>BARCLAYS</b>   | \$25.00                  |
| Morgan Stanley    | \$25.00                  |
| <b>Santander</b>  | \$30.00                  |
| <b>BTGPactual</b> | \$33.00                  |
| <b>monex</b>      | \$32.00                  |

**Gráfica 3. Precio objetivo promedio observado en los últimos 12 meses**

**Crecimiento potencial: + 10%**

**Nota:** Los precios objetivos estimados por los analistas son definidos por ellos mismos para las instituciones bancarias que representan.

**Fuente:** Elaboración propia con datos de Bloomberg al 17 de febrero de 2023.

## AGENDA

1

RESUMEN  
EJECUTIVO DE LA  
CFE FIBRA E

2

DESEMPEÑO DEL  
SECTOR DE  
TRANSMISIÓN DE  
ELECTRICIDAD

3

FLUJO DE  
INGRESOS Y  
REEMBOLSOS  
DEL FIDEICOMISO  
PROMOVIDO

4

DISTRIBUCIÓN  
TRIMESTRAL DE  
LA CFE FIBRA E

5

ADMINISTRACIÓN  
DE CFECAPITAL Y  
GOBIERNO  
CORPORATIVO



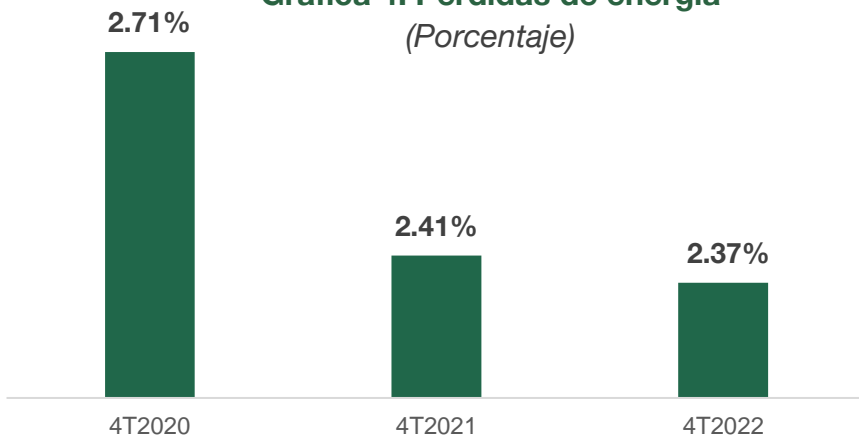
**CFE**  
Transmisión

Fideicomiso  
Promovido

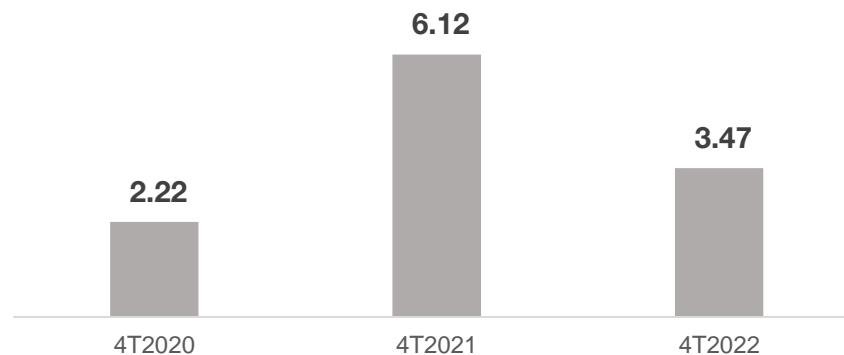
CFE  
FIBRA E

CFE Capital

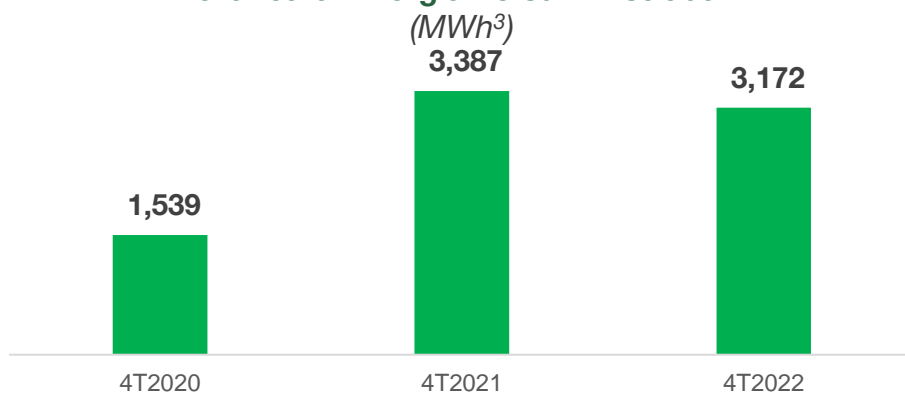
**Gráfica 4. Pérdidas de energía**  
(Porcentaje)



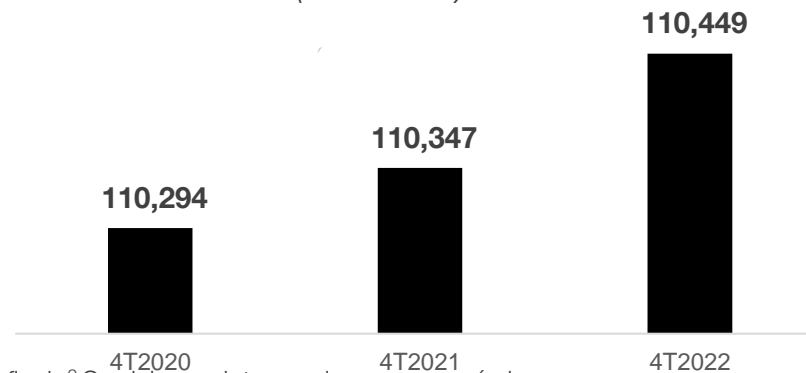
**Gráfica 5. Índice Promedio de Duración de Interrupciones del Sistema (SAIDI) <sup>1</sup>**  
(Minutos)



**Gráfica 6. Energía no suministrada<sup>2</sup>**  
(MWh<sup>3</sup>)



**Gráfica 7. Líneas de transmisión<sup>4</sup>**  
(Kilómetros)

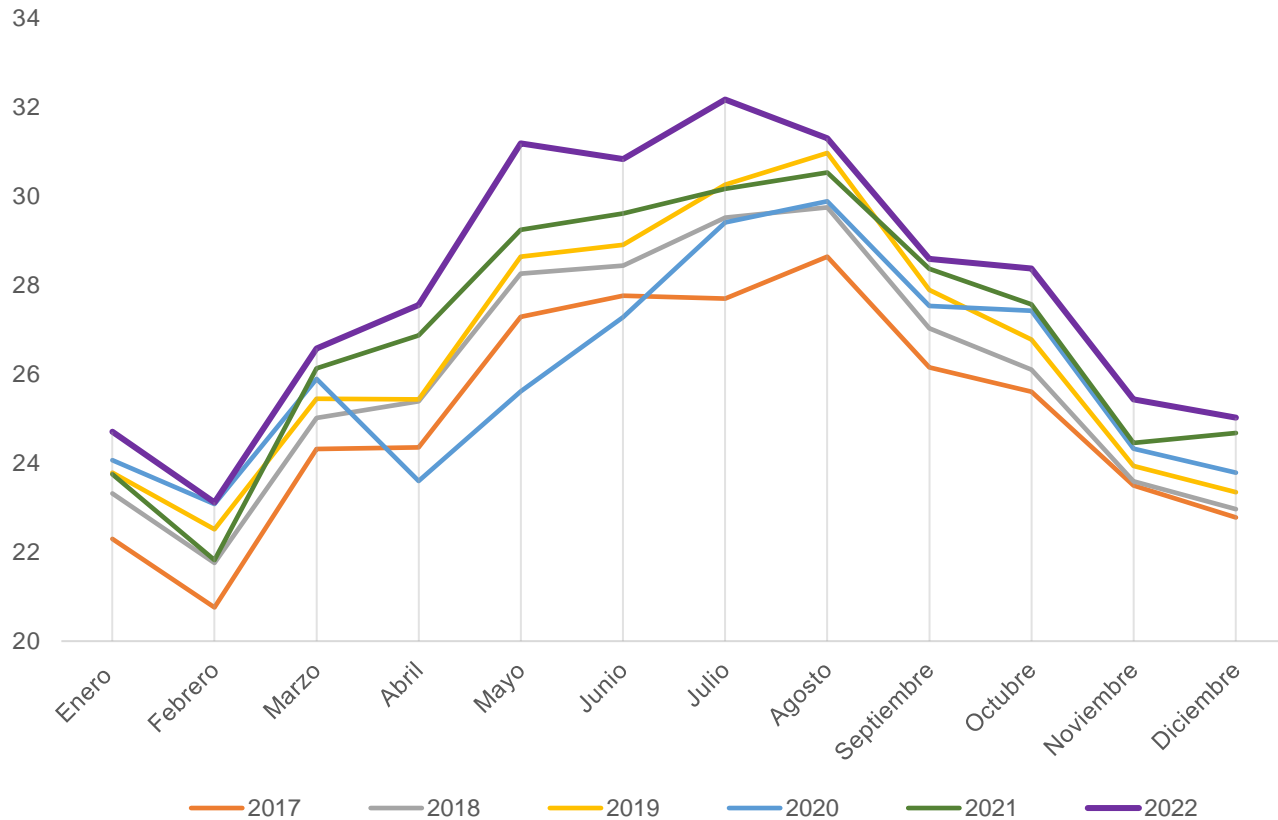


**Notas:** <sup>1</sup> Duración media de la interrupción del suministro de electricidad a un usuario final. <sup>2</sup> Se deben a interrupciones por períodos mayores a cinco minutos que ocurren como consecuencia de fallas en la RNT. <sup>3</sup> Significa megawatt-hora o mil kilowatts-hora. <sup>4</sup> Kilómetros de líneas de transmisión en la RNT.

**Fuente:** CFE Transmisión con información al 31 de diciembre de 2022.



**Gráfica 8. Volumen de Energía Eléctrica**  
(TWh<sup>1</sup>)



Los volúmenes de energía eléctrica transmitida en la Red Nacional de Transmisión (RNT) **durante 2022 incrementaron:**

- **3.61% vs. 2021**
- **7.36% vs. 2020**
- **5.33% vs. 2019**

**Notas:** <sup>1</sup> Significa Terawatt-hora.

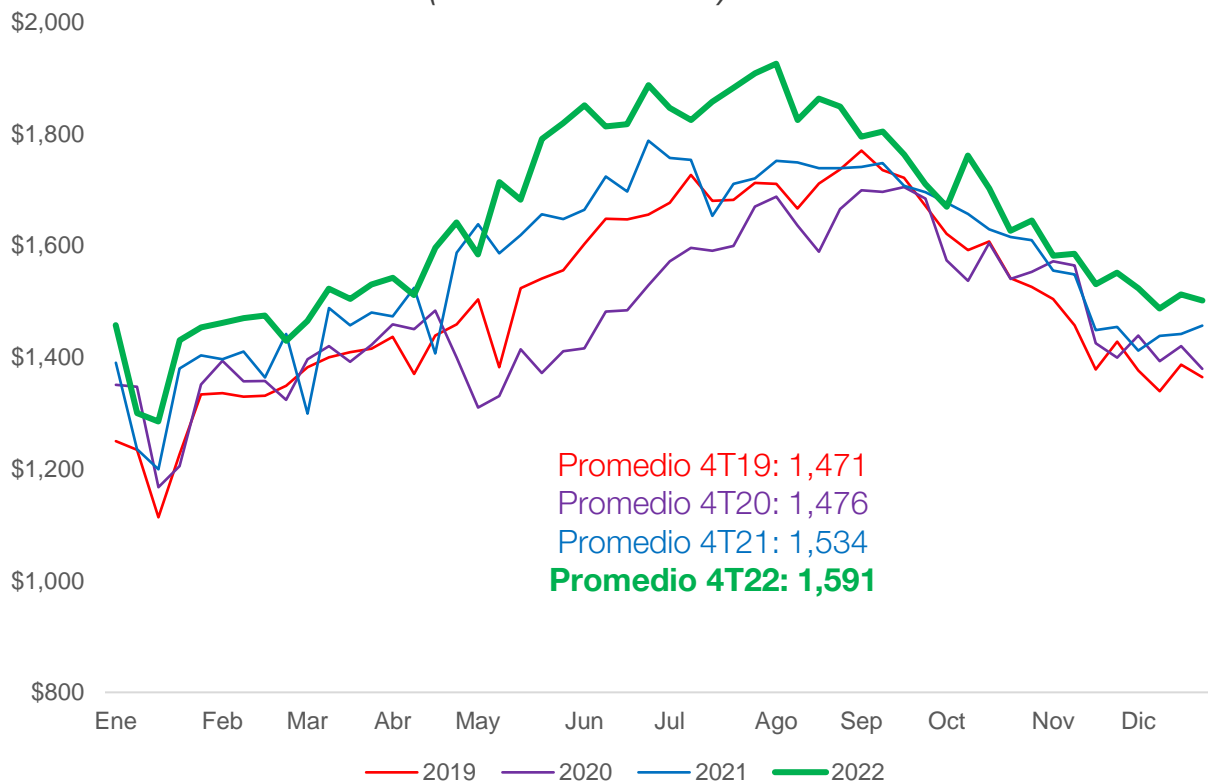
**Fuente:** CFE Transmisión con información al 31 de diciembre de 2022.

**CFE**  
Transmisión

**Fideicomiso Promovido**

**CFE FIBRA E**

**Gráfica 9. Derechos de cobro del CENACE**  
(Millones de MXN)



Los derechos de cobro promedio durante el 4T22 **aumentaron:**

**3.69%** respecto al 4T21  
**7.75%** respecto al 4T20.

**Nota:** Las cifras mostradas corresponden al promedio trimestral de las distribuciones semanales del 1 de octubre de 2022 al 30 de diciembre de 2022. Ganancias en la gráfica incluyen IVA. Cifras redondeadas en millones de pesos.

**Fuente:** CFE Transmisión (31 de diciembre de 2022).

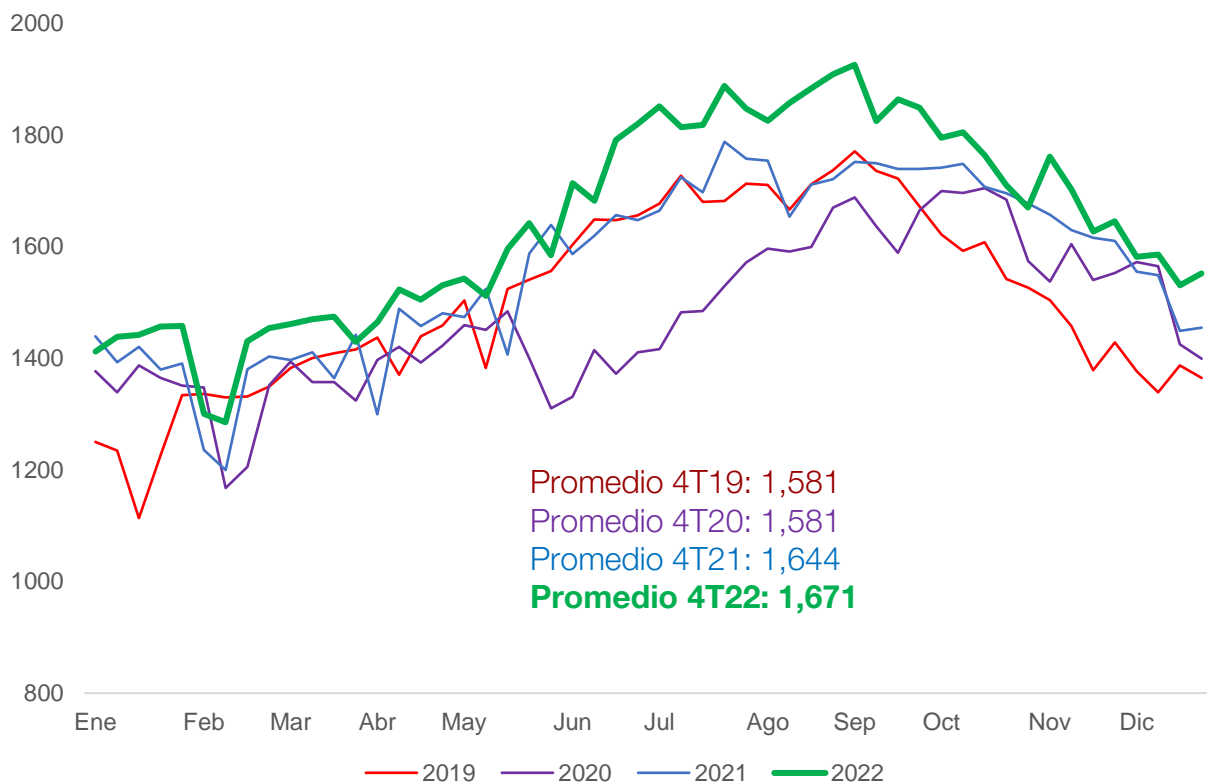


Fideicomiso Promovido

**CFE FIBRA E**



**Gráfica 10. Ingresos semanales CENACE<sup>1</sup>**  
(Millones de MXN)



Los derechos de cobro promedio **aumentaron:**

- **1.64%** vs 4T21
- **5.69%** vs 4T20

Algunos de los factores que explican esto, son:

- Incremento en los niveles de energía en la RNT<sup>2</sup>.
- Recuperación en la demanda doméstica e industrial de energía eléctrica.

**Nota:** La distribución del 4T comprende del 1 de septiembre al 30 de noviembre de 2022, aplicable para cada año mostrado. <sup>1</sup> Centro Nacional de Control de Energía. <sup>2</sup> Red Nacional de Transmisión.

**Fuente:** CFE Transmisión (al 31 de enero de 2023).

## AGENDA

1

RESUMEN  
EJECUTIVO DE LA  
CFE FIBRA E

2

DESEMPEÑO DEL  
SECTOR DE  
TRANSMISIÓN DE  
ELECTRICIDAD

3

FLUJO DE  
INGRESOS Y  
REEMBOLSOS  
DEL FIDEICOMISO  
PROMOVIDO

4

DISTRIBUCIÓN  
TRIMESTRAL DE  
LA CFE FIBRA E

5

ADMINISTRACIÓN  
DE CFECAPITAL Y  
GOBIERNO  
CORPORATIVO

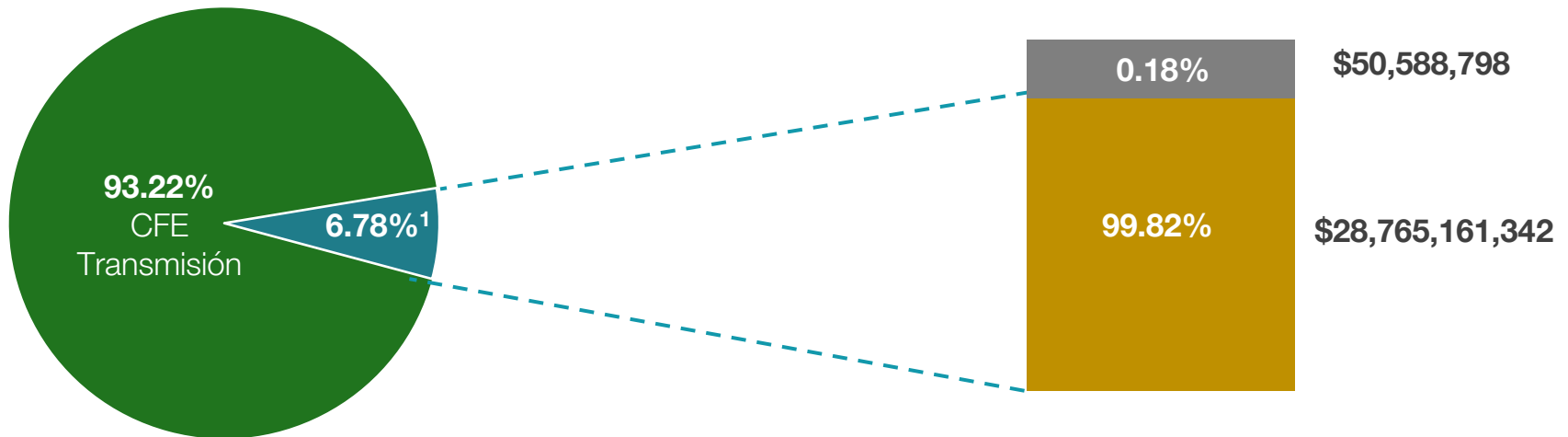




**Gráfica 11. Composición de los activos de la CFE FIBRA E**

**Derechos fideicomisarios del Fideicomiso Promovido**

**CFE FIBRA E**  
Activos al 31 de diciembre de 2022  
(MXN)



**Nota:** <sup>1</sup> 6.776103%, cifra redondeada 6.78%. Los derechos fideicomisarios representan la propiedad económica en el Fideicomiso Promovido. Cifras redondeadas en MXN.

**Fuente:** CFECapital.




**Fideicomiso Promovido**
**CFE FIBRA E**

**Cuadro 2. Movimientos en el estado de cuenta del Fideicomiso Promovido F/80758**

|                         | <b>Octubre</b>       | <b>Noviembre</b>     | <b>Diciembre</b>     | <b>4T22</b>           |
|-------------------------|----------------------|----------------------|----------------------|-----------------------|
| <b>Balance inicial</b>  | <b>4,499,368,788</b> | <b>5,102,515,997</b> | <b>5,444,740,744</b> |                       |
| + Derechos de cobro     | 6,758,962,108        | 7,894,468,479        | 6,025,202,328        | <b>20,678,632,915</b> |
| – Retiros               | 1,946,919,127        | 2,740,648,976        | 5,511,782,537        | <b>10,199,350,640</b> |
| – Distribución          | 4,249,282,474        | 4,852,285,784        | 5,194,285,102        | <b>14,295,853,360</b> |
| <b>Saldo bruto</b>      | <b>5,062,129,295</b> | <b>5,404,049,716</b> | <b>763,875,433</b>   |                       |
| + Interés               | 40,735,125           | 41,026,410           | 24,280,988           | <b>106,042,523</b>    |
| – ISR retenido          | 348,408              | 335,391              | 190,727              | <b>874,526</b>        |
| <b>Balance final</b>    | <b>5,102,516,012</b> | <b>5,444,740,735</b> | <b>787,965,694</b>   |                       |
| Intereses devengados    | -15                  | 9                    | 229,599              |                       |
| <b>Valor de cartera</b> | <b>5,102,515,997</b> | <b>5,444,740,744</b> | <b>788,195,293</b>   |                       |

**Nota:** Cifras redondeadas en MXN.

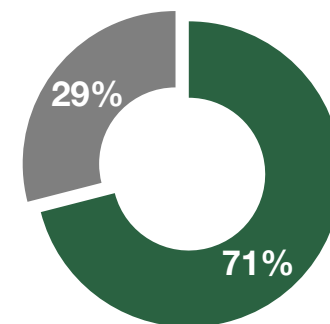
**Fuente:** Estados de Cuenta del Fideicomiso Promovido (F/80758) consultados en el Sistema Fiduciario de NAFIN.



**Cuadro 3. Presupuesto aprobado vs. ejercido al 31 de diciembre 2022**  
(MXN)

| Categoría                       | Presupuesto 2022      | Ejercido 4T22         | %          |
|---------------------------------|-----------------------|-----------------------|------------|
| Gastos intercompañía            | 8,850,867,412         | 6,238,839,861         | 70%        |
| Operación y mantenimiento menor | 9,394,016,047         | 7,267,245,757         | 77%        |
| Gastos por obligaciones         | 4,441,042,701         | 4,310,413,907         | 97%        |
| Mantenimiento mayor             | 8,006,916,238         | 3,897,277,369         | 49%        |
| Gastos del Fideicomiso          | 19,001,646            | 11,304,970            | 59%        |
| Costos del Financiamiento       | -                     | -                     | 0%         |
| <b>Total</b>                    | <b>30,711,844,044</b> | <b>21,725,081,865</b> | <b>71%</b> |

**Gráfica 12. Presupuesto**



■ Presupuesto utilizado  
■ Presupuesto restante

**Nota:** Cifras redondeadas en MXN.

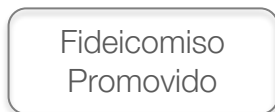
**Fuente:** CFE Transmisión.

**Cuadro 4. Estado de cuenta del Fideicomiso Emisor CIB/2919 al 31 de diciembre de 2022**  
(MXN)

|                               | Octubre            | Noviembre          | Diciembre          | 4T22        |
|-------------------------------|--------------------|--------------------|--------------------|-------------|
| <b>Saldo inicial</b>          | <b>50,860,768</b>  | <b>322,796,891</b> | <b>654,582,330</b> |             |
| Más depósitos                 | 287,935,757        | 328,795,882        | 351,970,109        | 968,701,748 |
| Menos retiros                 | 17,209,787         | 577,036            | 610,668            | 18,397,491  |
| Distribución a Inversionistas | -                  | -                  | 961,810,191        | 961,810,191 |
| <b>Saldo bruto</b>            | <b>321,586,738</b> | <b>651,015,737</b> | <b>44,131,580</b>  |             |
| Intereses cobrados            | 1,210,153          | 3,566,593          | 6,457,218          | 11,233,964  |
| <b>Saldo final</b>            | <b>322,796,891</b> | <b>654,582,330</b> | <b>50,588,798</b>  |             |

**Nota:** Cifras redondeadas en MXN.

**Fuente:** CFECapital con información de los Estados de Cuenta del Fideicomiso Emisor al 31 de diciembre del 2022.



**Cuadro 5. Balance del Fideicomiso Emisor para el 4T22**  
(MXN)

|                                     | 3T22                  | Octubre               | Noviembre             | Diciembre                     |
|-------------------------------------|-----------------------|-----------------------|-----------------------|-------------------------------|
| Efectivo y equivalentes             | 50,860,768            | 322,796,891           | 654,582,330           | 50,588,798 <sup>(1)</sup>     |
| Derechos fideicomisarios            | 29,897,156,774        | 29,611,898,875        | 29,285,811,375        | 28,765,161,342 <sup>(2)</sup> |
| Otros Activos                       | 2,770,759             | 2,316,295             | 1,876,492             | 1,422,029                     |
| <b>Activo total</b>                 | <b>29,950,788,301</b> | <b>29,937,012,061</b> | <b>29,942,270,197</b> | <b>28,817,172,169</b>         |
| Pasivo a corto plazo                | 135,610               | 43,909                | 65,335                | 135,615                       |
| <b>Pasivo total</b>                 | <b>135,610</b>        | <b>43,909</b>         | <b>65,335</b>         | <b>135,615</b>                |
| Patrimonio Aportado                 | 1,000                 | 1,000                 | 1,000                 | 1,000                         |
| Emisión Serie A CBFES               | 12,038,914,339        | 12,038,914,339        | 12,038,914,339        | 12,002,846,457                |
| Emisión Serie B CBFES               | 4,017,227,226         | 4,017,227,226         | 4,017,227,226         | 4,005,204,599                 |
| Gastos de Emisión                   | -716,620,754          | -716,620,754          | -716,620,754          | -716,620,754                  |
| Distribución de utilidades          | -9,889,830,516        | -9,889,830,516        | -9,889,830,516        | -10,803,550,197               |
| Resultado del Ejercicio             | 6,437,318,767         | 6,423,634,228         | 6,428,870,938         | 6,265,512,820                 |
| Resultado de Ejercicio Anterior     | 18,063,642,629        | 18,063,642,629        | 18,063,642,629        | 18,063,642,629                |
| <b>Total de patrimonio</b>          | <b>29,950,652,691</b> | <b>29,936,968,152</b> | <b>29,942,204,862</b> | <b>28,817,036,554</b>         |
| <b>Total de pasivo y patrimonio</b> | <b>29,950,788,301</b> | <b>29,937,012,061</b> | <b>29,942,270,197</b> | <b>28,817,172,169</b>         |

En el cuarto trimestre del 2022, los derechos fideicomisarios ascendieron a \$28,765,161,342<sup>(2)</sup>, los cuales representan el 99.82% de los activos totales del Fideicomiso Emisor CIB/2919, y el 0.18% restante por \$50,588,798<sup>(1)</sup> en efectivo y equivalentes, corresponden al fondo de reserva.

**Nota:** Cifras redondeadas en MXN.

**Fuente:** CFECapital con información de los Estados Financieros del Fideicomiso Emisor CIB/2919 al 31 de diciembre de 2022.



Fideicomiso Promovido

**Cuadro 6. Resultado fiscal del Fideicomiso Promovido, 4T22**  
(MXN)

|  |                       |
|--|-----------------------|
| Ingresos del CENACE  | 68,569,019,456        |
| Intereses  | 569,157,652           |
| Reembolsos a Transmisión                                       | -18,213,218,877       |
| Amortización de activo intangible                              | -17,766,486,423       |
| Gastos del Fideicomiso   | -10,018,535           |
| <b>Ingreso Fiscal</b>  | 33,148,453,274        |
| <b>Utilidad distribuida acumulada al 3T22</b>                  | 23,678,576,155        |
| <b>Ingreso Fiscal Distribuible a noviembre 2022</b>            | <b>9,469,877,119</b>  |
| <b>Reembolsos de capital</b>                                   | <b>4,825,976,241</b>  |
| <b>Monto distribuible total del Fideicomiso Promovido 4T22</b> | <b>14,295,853,360</b> |

**CFE FIBRA E**



**Cuadro 7. Resultado fiscal del Fideicomiso Emisor, 4T22**  
(MXN)

|   |                    |
|---|--------------------|
| <b>Ingreso fiscal del Fideicomiso Emisor</b>            | <b>929,568,998</b> |
| Gastos fideicomisarios – Intereses ganados <sup>1</sup> | -6,891,558         |
| Amortización de gastos de emisión                       | -8,957,759         |
| <b>Ingreso Fiscal</b>                                   | <b>913,719,681</b> |
| <b>Reembolso de capital</b>                             | <b>39,132,750</b>  |
| Amortización de gastos de emisión                       | 8,957,759          |
| <b>Reembolso de capital total</b>                       | <b>48,090,509</b>  |
| <b>Distribución de CFE FIBRA E<sup>2</sup></b>          | <b>961,810,191</b> |

- Para el 4T22, el Fideicomiso Emisor consideró una proporción equivalente al 96% de utilidad fiscal y 4% de reembolso de patrimonio.
- El Fideicomiso Promovido presentó al 4T22, una proporción de 66% de utilidad y 34% de reembolso de patrimonio.
- La diferencia se debe a la amortización por gastos de emisión y el ajuste por los gastos fideicomisarios y los intereses.

**Notas:** <sup>1</sup> El monto correspondiente a la estimación de la restitución del fondo de reserva ascendió a MXN \$16,870,443, y los intereses del periodo ascendieron a MXN \$9,978,886. <sup>2</sup> El monto de distribución es el total del Ingreso Fiscal, el Reembolso de capital y la Amortización de gastos de emisión. Los ingresos del CENACE y los reembolsos no incluyen IVA. Cifras redondeadas en MXN.

**Fuente:** Comité Técnico del Fideicomiso Promovido y Fideicomiso Emisor (Diciembre 2022).

## AGENDA

1

RESUMEN  
EJECUTIVO DE LA  
CFE FIBRA E

2

DESEMPEÑO DEL  
SECTOR DE  
TRANSMISIÓN DE  
ELECTRICIDAD

3

FLUJO DE  
INGRESOS Y  
REEMBOLSOS  
DEL FIDEICOMISO  
PROMOVIDO

4

DISTRIBUCIÓN  
TRIMESTRAL DE  
LA CFE FIBRA E

5

ADMINISTRACIÓN  
DE CFECAPITAL Y  
GOBIERNO  
CORPORATIVO





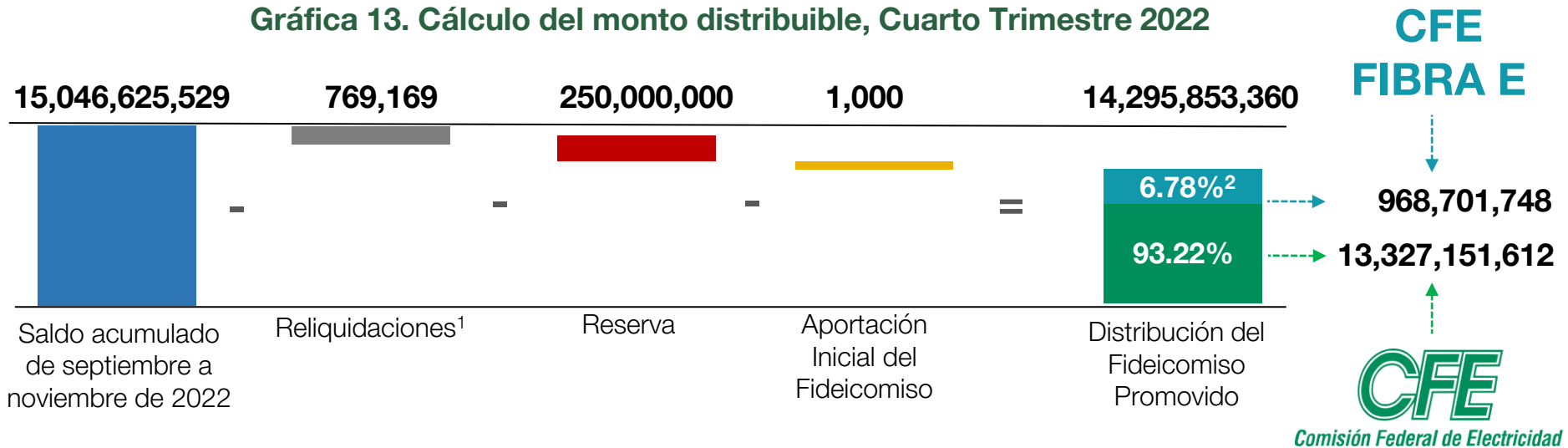
Fideicomiso Promovido

**CFE FIBRA E**



- La distribución del 4T22 se integra por los saldos de septiembre, octubre y noviembre por \$15,047 mdp, menos las reliquidaciones por un monto de \$0.8 mdp y \$250 mdp de la reserva y la aportación inicial por \$1,000.
- Con lo anterior se obtiene un total de \$14,296 mdp que corresponde a las distribuciones realizadas en los meses de octubre por \$4,249 mdp (distribución de septiembre), noviembre por \$4,852 mdp (distribución de octubre) y diciembre por \$5,194 mdp (distribución de noviembre).

**Gráfica 13. Cálculo del monto distribuible, Cuarto Trimestre 2022**



**Nota:** <sup>1</sup> Definidas como pagos ajustados de disputas debido a discrepancias. Las reliquidaciones generan notas de crédito o débito en el estado de cuenta diario. Pueden ser de 4 tipos: Inicial (49 días después de la operación), intermedio (105 días), final (210 días) o controversia (periodo no definido).

<sup>2</sup> 6.776103%, aprox. 6.78%. Los derechos fideicomisarios representan la propiedad económica en el Fideicomiso Promovido. Cifras redondeadas en MXN.

**Fuente:** CFE Capital con información del Comité Técnico del Fideicomiso Promovido y Comité Técnico del Fideicomiso Emisor CIB/2919 (Diciembre 2022).



Fideicomiso Promovido

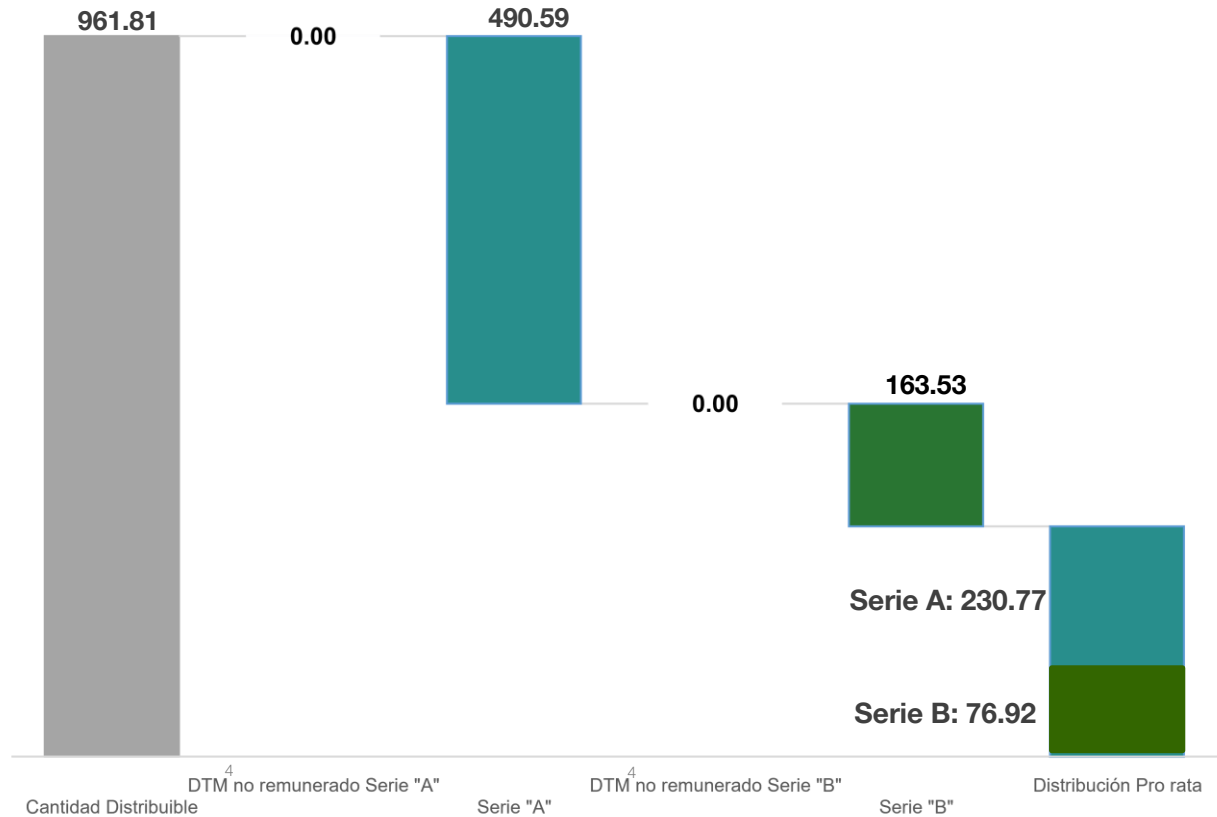
**CFE FIBRA E**



**Gráfica 14. Cascada de pagos de la CFE FIBRA E**  
(Millones MXN)

**Cuadro 8. Desglose Distribución**  
(MXN)

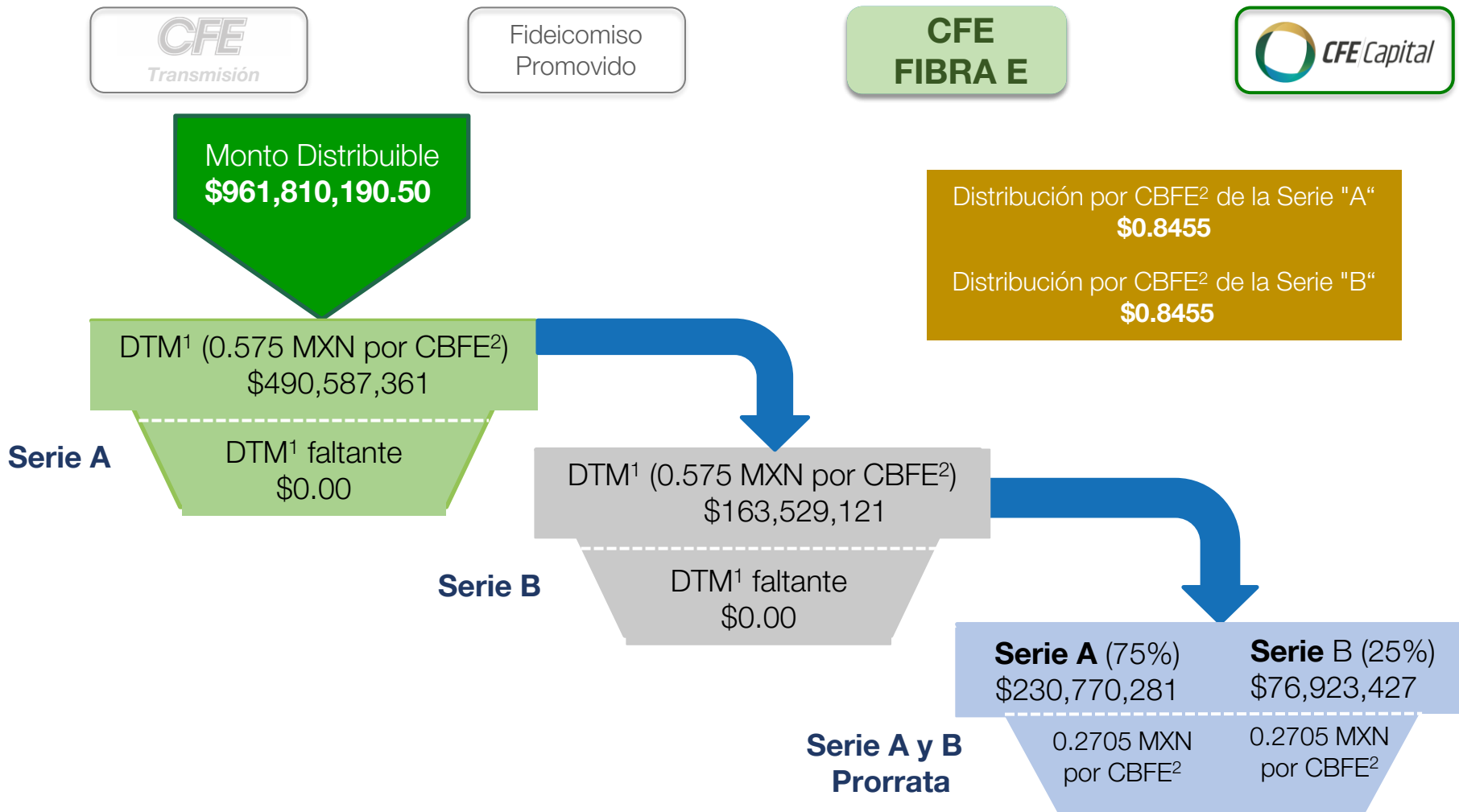
|   |                       |
|---|-----------------------|
| Distribución a CFE FIBRA E<br>(6.776103%)               | 968,701,748.41        |
| Restitución del Fondo de Reserva de Gastos <sup>1</sup> | -16,870,443.48        |
| Intereses generados <sup>2</sup>                        | 9,978,885.57          |
| Uso de ratio de distribución <sup>3</sup>               | 0.00                  |
| <b>Monto distribuible a los Tenedores</b>               | <b>961,810,190.50</b> |



**Notas:** <sup>1</sup> Se mantiene un Fondo de Reserva de Gastos estimado de 45 millones de pesos a la fecha del cálculo de la distribución. <sup>2</sup> Intereses generados en el periodo. <sup>3</sup> El *ratio* de distribución se modificó de una proporción de 1/1.1 a una proporción de 1/1 (Comité de Conflictos del pasado 3 de diciembre de 2021), por lo tanto, no se realizarán reservas de efectivo en la Cuenta General. <sup>4</sup> DTM: Distribución Trimestral Mínima.

**Fuente:** Comité Técnico del Fideicomiso Emisor (16 diciembre de 2022).





**Notas:** <sup>1</sup> Distribución Trimestral Mínima. <sup>2</sup> Certificado Bursátil Fiduciario de Inversión en Energía e Infraestructura. Cifras redondeadas en MXN.

**Fuente:** Comité Técnico del Fideicomiso Emisor (16 de diciembre de 2022).

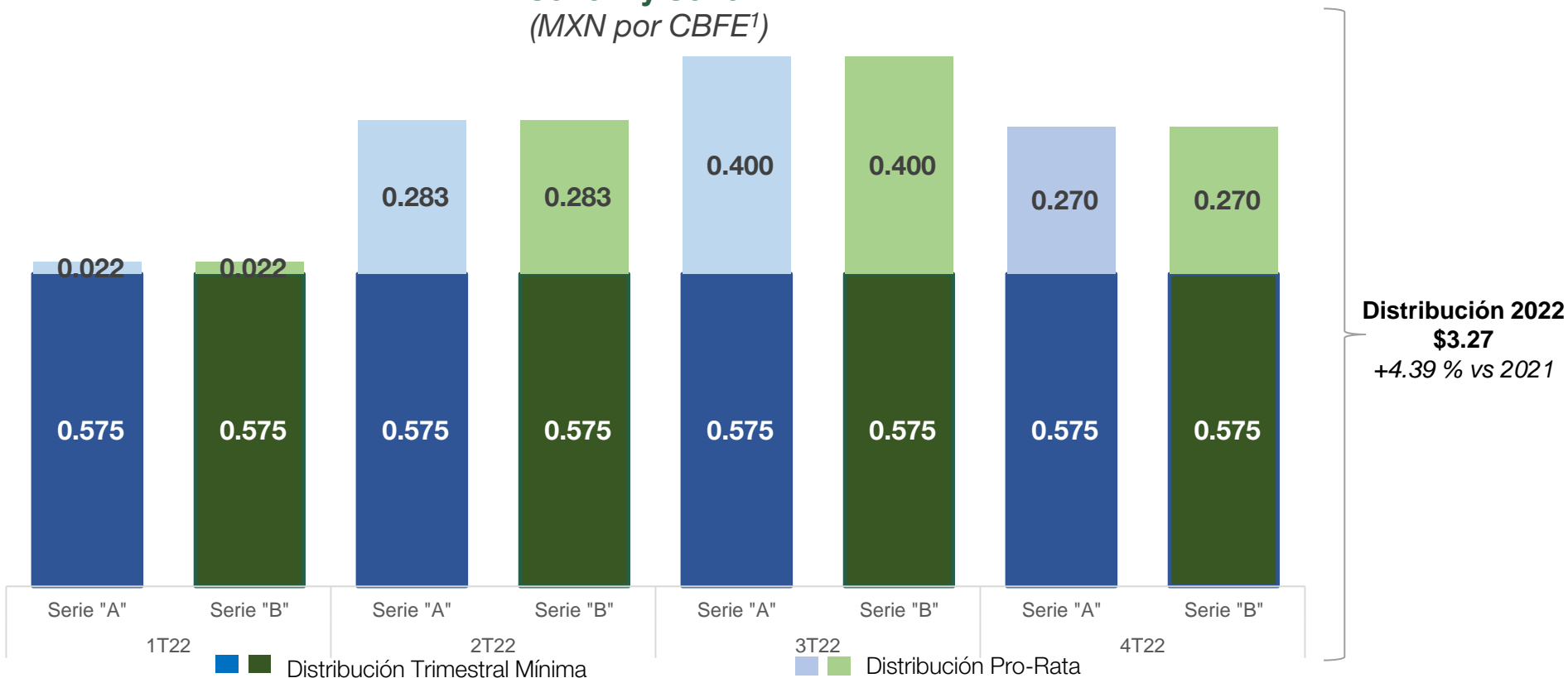


Fideicomiso Promovido

**CFE FIBRA E**



**Gráfica 15. Composición del ingreso de las distribuciones de CFE FIBRA E Serie A y Serie B (MXN por CBFE<sup>1</sup>)**



**Nota:** <sup>1</sup> Certificado Bursátil Fiduciario de Inversión en Energía e Infraestructura. CFECapital da la instrucción de distribución al fiduciario, quien hace el depósito al Instituto para el Depósito de Valores (INDEVAL), el depositario central del Mercado de valores en México. El custodio actúa como el agente que retiene los impuestos. Cifras redondeadas.

**Fuente:** Comité Técnico del Fideicomiso Emisor (2021 y 2022).



Fideicomiso Promovido

**CFE FIBRA E**



**Gráfica 16. Composición fiscal de las distribuciones de CFE FIBRA E para Serie A y Serie B (MXN por CBFE<sup>1</sup>)**



**Nota:** <sup>1</sup> Certificado Bursátil Fiduciario de Inversión en Energía e Infraestructura. La estrategia de las distribuciones es aprobada por el Comité Técnico y es determinada con base en los requerimientos fiscales de la Ley del Impuesto sobre la Renta. Cifras redondeadas.

**Fuente:** Comité Técnico del Fideicomiso Emisor (2021 y 2022).

## AGENDA

1

RESUMEN  
EJECUTIVO DE LA  
CFE FIBRA E

2

DESEMPEÑO DEL  
SECTOR DE  
TRANSMISIÓN DE  
ELECTRICIDAD

3

FLUJO DE  
INGRESOS Y  
REEMBOLSOS  
DEL FIDEICOMISO  
PROMOVIDO

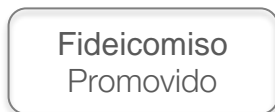
4

DISTRIBUCIÓN  
TRIMESTRAL DE  
LA CFE FIBRA E

5

ADMINISTRACIÓN  
CFECAPITAL Y  
GOBIERNO  
CORPORATIVO





**Cuadro 9. Gastos de mantenimiento del Administrador, Cuarto Trimestre 2022**  
(MXN)

|   | Octubre           | Noviembre      | Diciembre      | 4T22              |
|---|-------------------|----------------|----------------|-------------------|
| Gastos del Administrador <sup>(i)</sup>   | 16,699,140        | 0              | 0              | 16,699,140        |
| Honorarios Representante Común y Fiduciario   | 0                 | 5,800          | 0              | 5,800             |
| Compensaciones a los Miembros Independientes del Comité Técnico   | 81,554            | 121,334        | 251,854        | 454,741           |
| Gasto para el mantenimiento del registro y listado de los CBFes   | 0                 | 0              | 0              | 0                 |
| Honorarios valuadores independientes y proveedor de precios   | 0                 | 0              | 0              | 0                 |
| Honorarios Auditor Externo, contadores, asesores fiscales, financieros, legales y asesores del Representante Común y Fiduciario | 293,480           | 378,148        | 293,480        | 965,108           |
| Honorarios de especialistas que asesoren a la Asamblea de Tenedores y a los Comités del Fideicomiso <sup>(ii)</sup>             | 0                 | 0              | 0              | 0                 |
| Seguros <sup>(iii)</sup>  | 0                 | 0              | 0              | 0                 |
| ISR Retención Honorarios Asimilables Independientes   | 135,614           | 43,914         | 65,334         | 244,862           |
| Otros gastos  | 0                 | 27,840         | 0              | 27,840            |
| <b>Total</b>  | <b>17,209,787</b> | <b>577,036</b> | <b>610,668</b> | <b>18,397,491</b> |

En el 4T22 los gastos ascendieron a \$18.4 mdp, el principal desembolso correspondió a los Gastos del Administrador (CFECapital), Honorarios Auditor Externo, contadores, asesores fiscales, financieros, legales y Compensaciones a los Miembros Independientes del Comité Técnico.

**Notas:** <sup>(i)</sup> Incluye el pago de anticipos a CFECapital y la comisión del 7% por administración. El monto de comisión por administración correspondió a \$1,449,370 pesos. Cifras redondeadas en MXN. <sup>(ii)</sup> En este periodo no se tuvieron gastos por este concepto.

**Fuente:** Dirección de Finanzas y Gerencia de Administración de CFECapital.

## FIDEICOMISO IRREVOCABLE CIB/2919 (FIDEICOMISO EMISOR)



### COMITÉ TÉCNICO

En la 25° Sesión Ordinaria del Comité Técnico del Fideicomiso Emisor del 16 de diciembre de 2022, se abordó el siguiente tema para aprobación:

- **Discusión y aprobación del monto a distribuirse y de la distribución propuesta por el Administrador en términos de la Cláusula VI del Contrato del Fideicomiso.**

En temas para conocimiento se abordaron:

- **Presentación de la Dirección de Relación con Inversionistas.**
- **Presentación del Reporte de Desempeño del Administrador, correspondiente al Tercer Trimestre de 2022.**

### COMITÉ CONFLICTOS

En la 8° Sesión Ordinaria del Comité de Conflictos del 24 de octubre de 2022, se abordaron para aprobación los siguientes temas:

- **Remoción del Maestro José Arturo Cerón Vargas, como Funcionario Clave del Fideicomiso.**
- **Designación de la Maestra Carmen Serdán Banda, como Funcionaria Clave del Fideicomiso Emisor, en términos de la Cláusula XI, sección 11.01, numeral (vi) del contrato de Fideicomiso.**

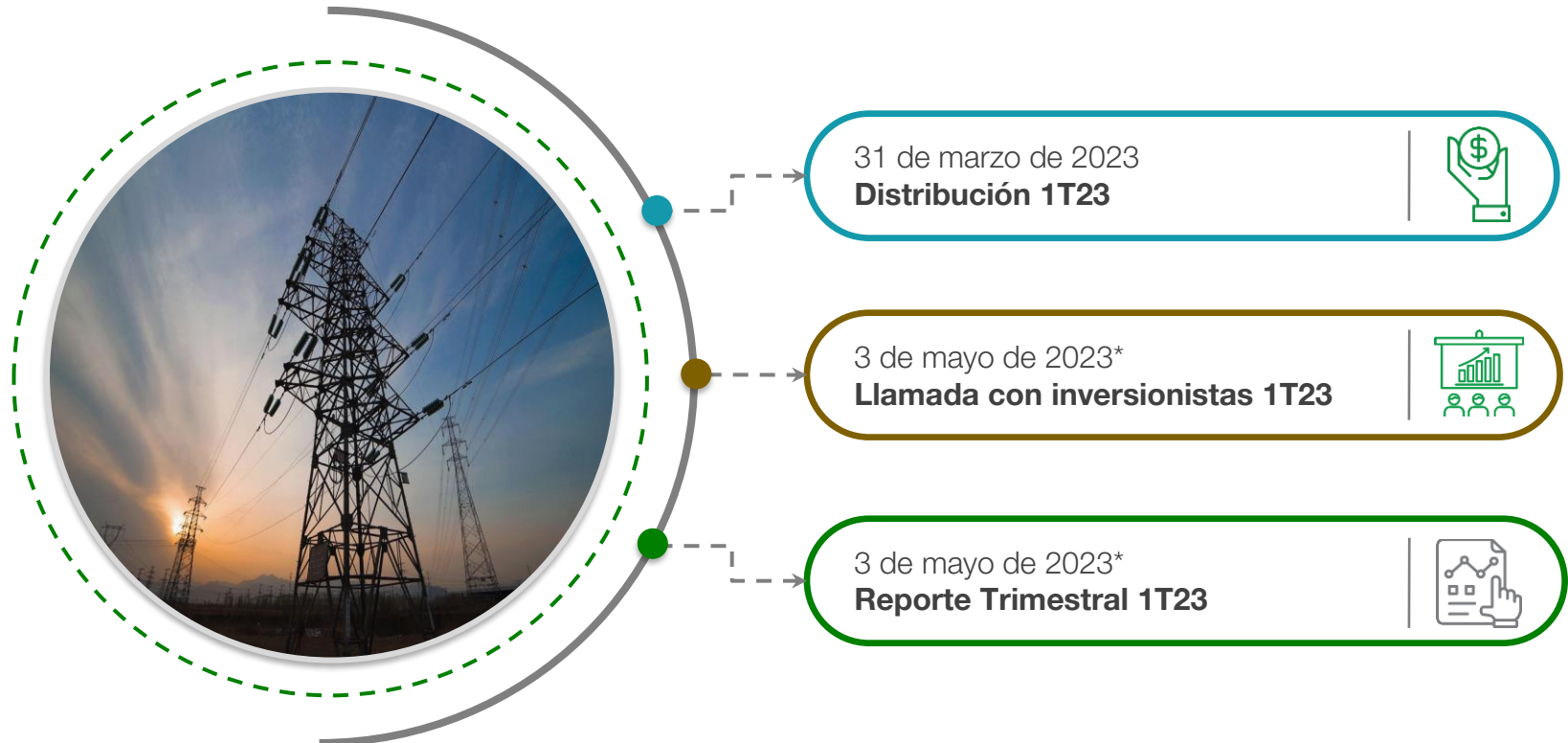
En la 9° Sesión Ordinaria del Comité de Conflictos del 5 de diciembre de 2022, se abordó para conocimiento el siguiente tema:

- **Presentación del Presupuesto Anual 2023 del Administrador CFECapital.**

**CFE**  
Transmisión

Fideicomiso  
Promovido

**CFE**  
**FIBRA E**



Fuente: CFECapital (2023).

\*Nota: Fecha estimada



***CFE/Capital***

investor@cfecapital.com.mx

<http://cfecapital.com.mx/>







# ¡Gracias por su participación!

---

El equipo de CFECapital agradece su asistencia en la llamada con inversionistas correspondiente al Cuarto Trimestre de 2022.

Les recordamos que la presentación y el audio de la llamada estarán disponibles en nuestra página web.

<http://www.cfecapital.com.mx/>

Por favor no dude en contactarnos si tuviera alguna pregunta o comentario:

[investor@cfecapital.com.mx](mailto:investor@cfecapital.com.mx)