

Earning Release

Cuarto Trimestre 2022



ÍNDICE

I.	Mensaje de la Directora General de CFECapital	3
II.	Eventos Relevantes de la CFE	6
III.	Resultados operativos del sector de transmisión	7
IV.	Estados financieros trimestrales	11
	IV.1 Fideicomiso Promovido	11
	IV.2 Fideicomiso Emisor	12
V.	Desempeño de la CFE FIBRA E	14
VI.	Distribución de la CFE FIBRA E para el 4T2022	17
VII.	Administración y gastos del Fideicomiso Emisor	20
VIII.	Actividades de Gobierno Corporativo	21



Ciudad de México, 7 de marzo de 2023

Estimados y estimadas Inversionistas,

Es un gusto para mí dirigirme a ustedes en nombre del equipo de CFECapital (CFECapital, S. de R.L. de C.V.) en nuestro carácter como Fideicomitente y Administrador, para presentar el reporte del cuarto trimestre de 2022 de la CFE FIBRA E (Fideicomiso Irrevocable Número CIB/2919).

Durante el periodo correspondiente al cuarto trimestre de 2022, el sector energético mundial se ha desarrollado bajo una economía mundial que continuó con señales inflacionarias que no se habían dado en décadas, generadas principalmente por incrementos en los costos de energía y las afectaciones a las cadenas de suministro. La mayoría de los bancos centrales han elevado sus tasas de referencia para controlar la inflación, lo cual ha ocasionado, de acuerdo con el Fondo Monetario Internacional, que se eleve el costo de deuda y financiamiento.

En el contexto macroeconómico, se destaca también que el Banco de México, en línea con la Reserva Federal de Estados Unidos, ha incrementado 200 puntos base la tasa de interés objetivo durante este periodo, estableciéndose en **10.50%**.

Estos retos económicos a nivel mundial no han detenido los esfuerzos para que la Comisión Federal de Electricidad se continúe consolidando como empresa eléctrica y de energía. Con una inversión de 9,000 millones de dólares, la CFE suma 9,000 MW de capacidad a través de la modernización de las centrales hidroeléctricas, instala 16,000 paneles solares en la Central Fotovoltaica de Puerto Peñasco, la más grande de Latinoamérica, construye centrales que sumaran 7,400 MW de capacidad gracias al aprovechamiento de gas natural, y entre otras acciones, firma alianzas estratégicas con empresas transnacionales que la han convertido en socia en el transporte y exportación de gas natural.

Este es el entorno de los eventos más relevantes de la CFE que sucedieron durante el cuarto trimestre del año 2022 presentados a continuación:

- El **05 de octubre 2022**, CFE Distribución presentó los proyectos y programas de inversión para 2022 e informó que, para agosto de 2022, alcanzaron una cobertura eléctrica del **99.24%**.

- El **07 de octubre 2022**, CFE anunció el fortalecimiento del parque de generación en el Sistema Eléctrico de Baja California con la construcción y puesta en servicio de la Central de Combustión Interna (CCI) Mexicali Oriente, con 24 nuevos motores de combustión interna para la generación de electricidad con gas natural y que participarán en el protocolo correctivo de verano 2023.
- El **11 de octubre 2022**, CFE Suministrador de Servicios Básicos reportó que atiende a más de 47 millones de clientes, con un **crecimiento anual de 1.9%**.
- El **28 de octubre 2022**, CFE presentó los estados financieros correspondientes al tercer trimestre de 2022 mostrando un EBITDA de 53,303 millones de pesos e ingresos acumulados 8.2% superior respecto a los ingresos de 2021. Esta fortaleza operativa y financiera le permite cumplir con su compromiso de suministrar energía eléctrica a más de **47.1 millones de usuarios en todo el país**.
- El **08 de noviembre 2022**, en comparecencia ante las Comisiones Unidas de Energía e Infraestructura de la LXV legislatura de la Cámara de Diputados, el Director General de la Comisión Federal de Electricidad, Manuel Bartlett Díaz destacó que las fuentes renovables de generación de energía de la CFE aportan el **57% del total de energía limpia del país**.
- El **19 de noviembre 2022**, CFE realizó de forma exitosa su primera colocación de **Certificados Bursátiles con enfoque Social y Verde por un monto de 10,000 millones de pesos en la Bolsa Mexicana de Valores** que permitirán inversión en proyectos de energías renovables, eficiencia energética, electromovilidad y edificios ecológicos, entre otros.
- El **02 de diciembre 2022**, CFE anunció que **ampliará la Red Nacional de Transmisión** en Veracruz para satisfacer la demanda eléctrica de la entidad. Con una inversión total de 3,077 millones de pesos, se instalará un banco de transformación con capacidad de **500 MVA's, así como la construcción de 274.7 km de líneas de transmisión**.
- El **20 de diciembre de 2022**, en el marco de su Consejo de Administración, **CFE informó sobre los notables resultados conseguidos durante 2022**, destacando la inversión en la capacidad de generación, el reforzamiento de las redes de transmisión y distribución, la firma de Alianzas Estratégicas con el sector privado para convertirla en una sólida empresa de energía, así como la construcción de la Planta Fotovoltaica de Puerto Peñasco, Sonora.

Por otro lado, en comparación con otros instrumentos bursátiles como los Fideicomisos de Inversión en Bienes Raíces (FIBRAS), los certificados de la CFE FIBRA E han mantenido un pago de dividendos sólidos, evidenciando la rentabilidad del sector de transmisión de electricidad con flujos

estables de efectivo. Durante los meses de octubre, noviembre y diciembre 2022, el rendimiento por dividendos de la CFE FIBRA E ha mantenido un desempeño de doble dígito alcanzando el **12.85%**; rendimiento muy por encima del 7.50% promedio de instrumentos comparables.

Con respecto a la distribución, ésta comprendió 13 semanas de operación, donde el Comité Técnico del Fideicomiso Emisor aprobó el monto por distribuir a los tenedores de los certificados por \$961,810,190 MXN. Las cuatro distribuciones de la CFE FIBRA E del 2022 reflejan un crecimiento del **4.40%** con respecto a las distribuciones entregadas durante el 2021, demostrando el fortalecimiento del sector eléctrico mexicano, de la CFE, y del sector de transmisión.

La distribución del cuarto trimestre de 2022 fue de \$0.085 MXN/CBFE de los cuales \$0.803 MXN/CBFE corresponden a reembolso de capital, mientras que \$0.042 MXN/CBFE son resultado fiscal. El propósito de dicha composición es asegurar el cumplimiento del régimen de la CFE FIBRA E.

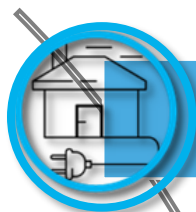
Asimismo, se destacan en este reporte los criterios de cumplimiento de las normas fiscales del régimen de inversión, el tratamiento fiscal de las distribuciones, información sobre los estados de cuenta, estados financieros, indicadores de inversión y los reembolsos para el mantenimiento y funcionamiento de la Red Nacional de Transmisión.

Para concluir, quiero resaltar que en el 2022 la Comisión Federal de Electricidad se consolida como una empresa que garantiza la seguridad energética de México en toda su cadena de valor, en ese sentido, la CFE FIBRA E continúa siendo una estrategia atractiva de financiamiento para proyectos de infraestructura productiva. A cinco años desde su creación, la CFE FIBRA E se consolida como un instrumento atractivo de capital que ha permitido a los inversionistas tener exposición al negocio de transmisión de energía eléctrica en México que ha demostrado su solidez y estabilidad aún en entornos complejos como el que enfrentan actualmente los mercados de renta variable.

Carmen Serdán Banda
Directora General
CFE Capital



II. Eventos Relevantes de la CFE



El **5 de octubre**, CFE Distribución informó que, para agosto 2022, alcanzaron una cobertura eléctrica del **99.24%**.



El **7 de octubre**, CFE anunció el **fortalecimiento del parque de generación en Baja California** con la construcción y puesta en servicio de la **Central de Combustión Interna Mexicali, Oriente**.



El **28 de octubre**, CFE presentó los estados financieros del 3T22, mostrando **ingresos acumulados 8.2% superiores a los ingresos de 2021**.



El **8 de noviembre**, en comparecencia ante Comisiones de la Cámara de Diputados, el Director General de la CFE, destacó que la CFE cuenta con **48,997 MW de capacidad instalada para generación de energía limpia** contra solo **39,959 MW del sector privado**.



El **19 de noviembre**, la CFE realizó **de forma exitosa su primera colocación de Certificados Bursátiles con enfoque social y verde** por un monto de **10,000 millones de pesos** en la BMV.



El **2 de diciembre** la CFE anunció que ampliará la RNT en Veracruz, con una inversión total de **3,077 mdp**, con la instalación de un banco de transformación de **500 MVA's de capacidad** y la construcción de **274.7 km de líneas de transmisión**.



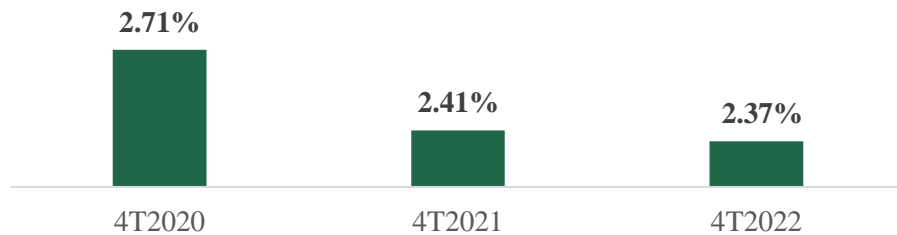
El **20 de diciembre**, la CFE presentó, en Consejo de Administración, los principales logros obtenidos en 2022, destacando (i) **Ahorros y beneficios de las filiales CFenergía y CFE International por 24 mil millones de dólares**, utilidades que se están invirtiendo en fortalecer la infraestructura de la empresa; y la **participación fundamental en proyectos estratégicos** del gobierno Federal: Tren Maya, Corredor Interoceánico en el Istmo de Tehuantepec y el programa de Internet para Todos.

Fuente: Boletines de prensa de la CFE, octubre a diciembre de 2022.

III. Resultados operativos del sector de transmisión

La gráfica 1 muestra el índice que corresponde al porcentaje de pérdidas de transmisión al 31 de diciembre de 2022. Este indicador hace referencia a las pérdidas técnicas que corresponden a la naturaleza propia de la energía. La disminución de las pérdidas de transmisión se debe a las acciones realizadas por la CFE para eficientar la transmisión de energía eléctrica. Al 4T22, las pérdidas técnicas se redujeron en 1.7% y 12.5% con respecto al mismo periodo de 2021 y 2020, respectivamente, lo cual cumple con el estándar internacional de mantener las pérdidas de energía por debajo del 3%.

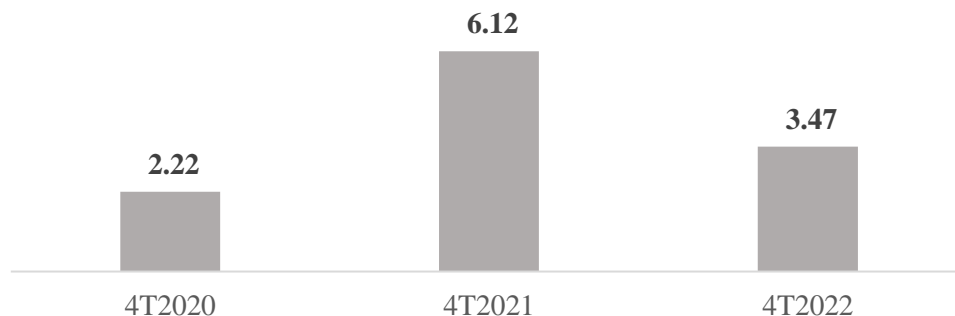
Gráfica 1. Pérdidas de transmisión
(Porcentaje)



Fuente: CFE Transmisión, 31 de diciembre de 2022.

La gráfica 2 muestra el promedio de la duración de las interrupciones en minutos de la oferta eléctrica para un usuario final. Estas interrupciones son atribuibles al proceso de transmisión de la Red Nacional de Transmisión (RNT). Este indicador, al cierre de 2022, reporta 3.47 minutos de interrupciones del sistema, cifra 43% menor a la reportada en el mismo periodo del 2021.

Gráfica 2. Promedio de Duración de Interrupciones del Sistema (SAIDI)¹
(Minutos)

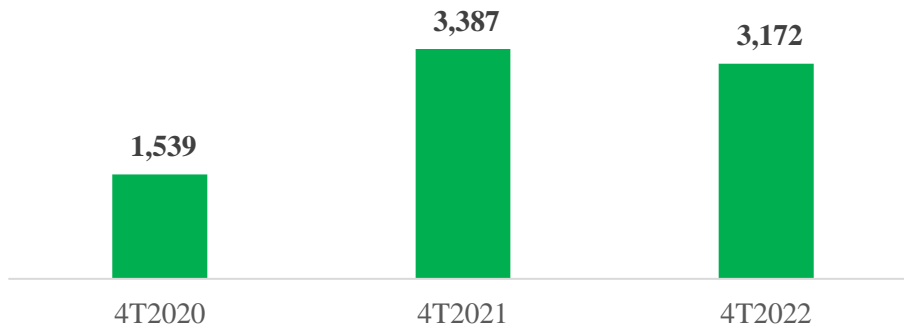


Fuente: CFE Transmisión, 31 de diciembre de 2022.

¹ Duración media de la interrupción del suministro de electricidad a un usuario final.

La energía no suministrada a los usuarios debido a las interrupciones por periodos mayores a cinco minutos que ocurren por fallas en la RNT, a voltajes menores o bien por falta de cobertura a través de redes radiales, presentó una disminución del 6.3% con respecto al año anterior.

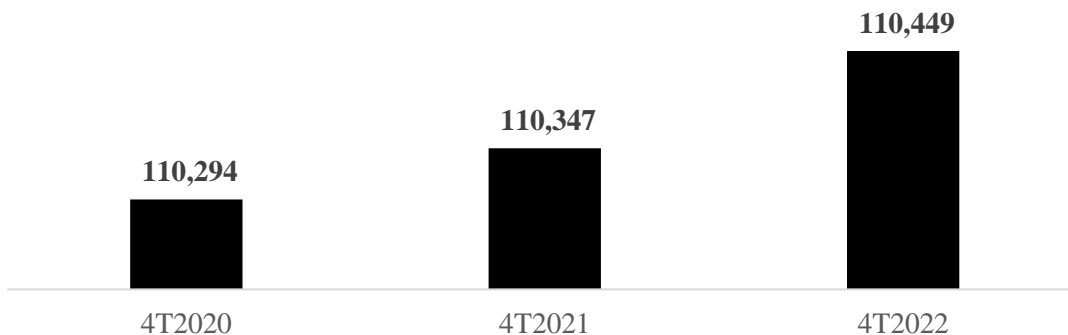
Gráfica 3. Energía no suministrada
(MWh)²



Fuente: CFE Transmisión, 31 de diciembre de 2022.

La gráfica 4 muestra el número de kilómetros que han incrementado en la RNT, la cual al 31 de diciembre de 2022 ha alcanzado los 110,449 kilómetros, es decir, 102 kilómetros más con respecto al mismo periodo del año previo.

Gráfica 4. Líneas de transmisión
(Kilómetros)

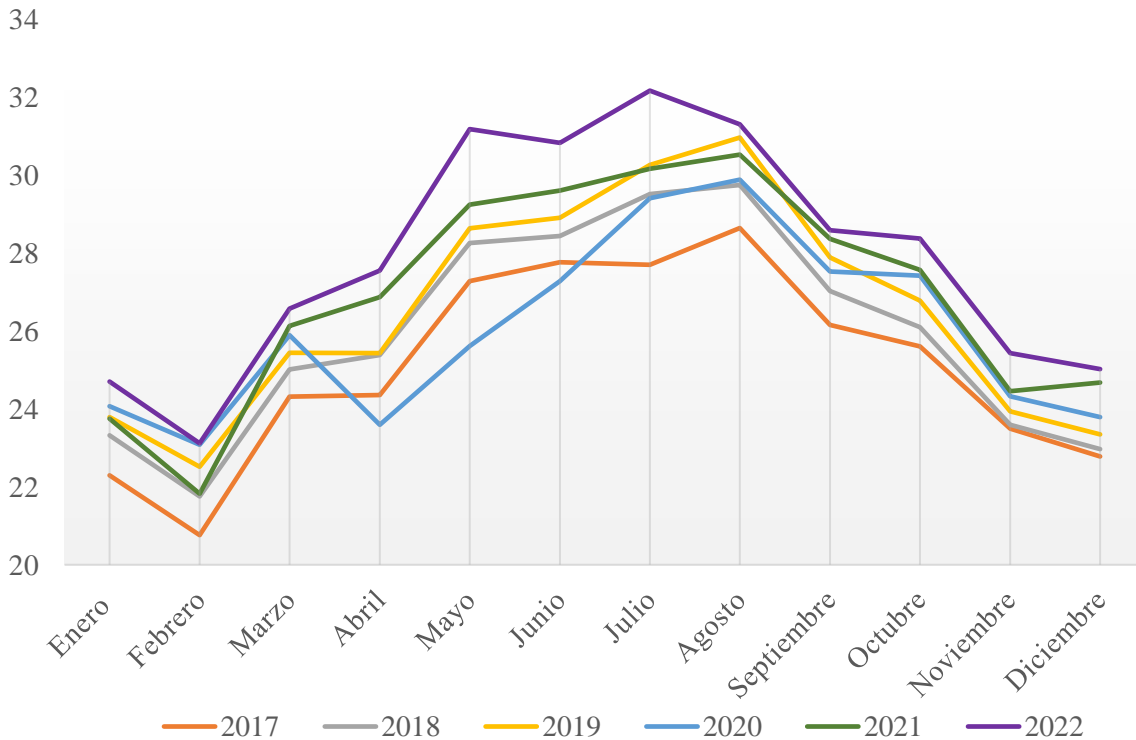


Fuente: CFE Transmisión, 31 de diciembre de 2022.

² Megawatt por hora o 1000 kilowatt por hora.

Durante los meses de octubre, noviembre y diciembre los volúmenes de energía se incrementaron **3.61%** con respecto al mismo periodo del año previo, y si se comparan con el cuarto trimestre de 2020 y 2019, se tuvieron incrementos del 7.36% y 5.33% respectivamente.

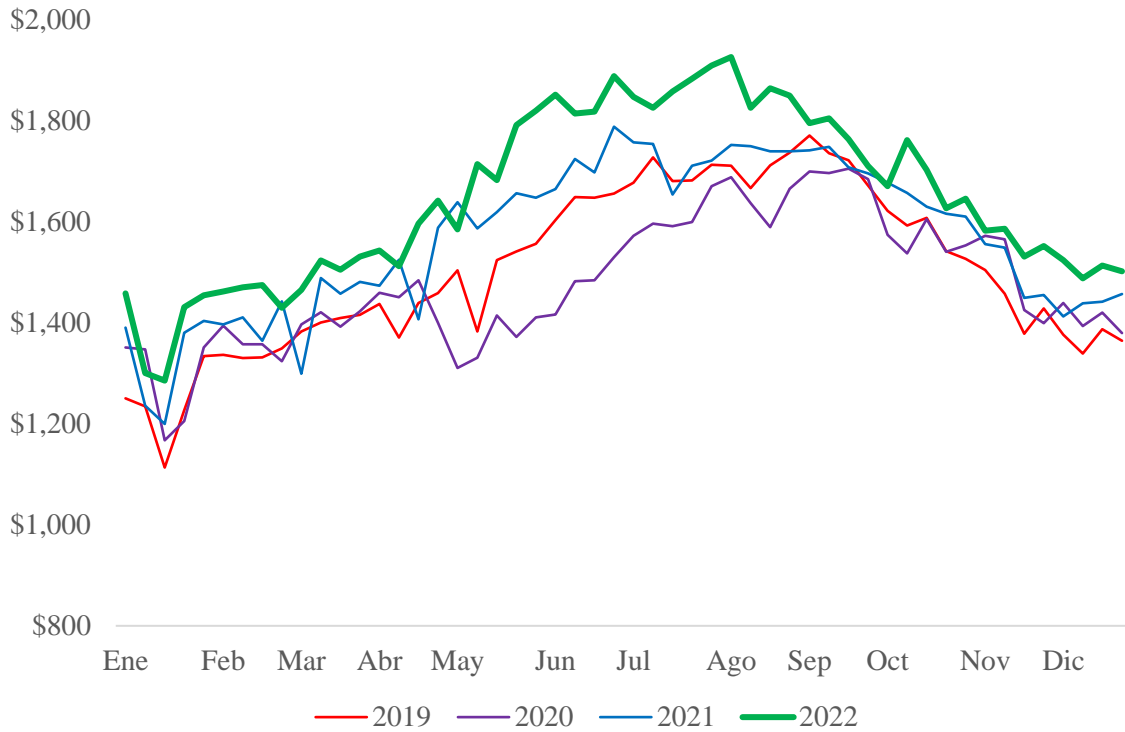
Gráfica 5. Volumen de Energía Eléctrica en la RNT
(TWh)



Fuente: CFE Transmisión con información al 31 de diciembre de 2022.

La gráfica 6 muestra el comportamiento de los derechos de cobro. En el periodo de invierno el consumo de electricidad en México disminuye con respecto al tercer trimestre, esto debido a la estacionalidad del sector. En el cuarto trimestre del 2022, los derechos de cobro tuvieron un incremento del **3.69%** respecto al mismo periodo del año previo.

Gráfica 6. Ingresos semanales del CENACE por trimestre calendario
 Enero 2019 – Diciembre 2022
 (Millones de pesos)



Nota: La distribución del 4T comprende del 1 de septiembre al 30 de noviembre de 2022, aplicable para cada año mostrado. ¹Centro Nacional de Control de Energía. ²Red Nacional de Transmisión.

Fuente: CFE Transmisión (al 31 de enero de 2023).



IV. Estados financieros trimestrales

IV.1 Fideicomiso Promovido

El cuarto trimestre inició con un saldo de \$4,499,368,788 pesos, al que se le sumaron \$6,758,962,108 pesos, por los derechos de cobro del periodo recibidos del CENACE³ (IVA incluido), los retiros del periodo ascendieron a \$1,946,919,127 pesos. En octubre se llevó a cabo la distribución del Fideicomiso Promovido correspondiente a septiembre por \$4,249 millones de pesos, en noviembre la distribución correspondiente a octubre por \$4,852 millones de pesos, y en diciembre la distribución correspondiente a noviembre por \$5,194 millones de pesos lo cual nos da un total de distribución para el 4T22 por \$14,296 millones de pesos. Durante el periodo se generaron intereses por \$106,042,523 pesos y cuyo ISR ascendió a \$874,526 pesos.

Tabla 1. Movimientos en el estado de cuenta del Fideicomiso Promovido F/80758
(MXN)

	Octubre	Noviembre	Diciembre	4T22
Balance inicial	4,499,368,788	5,102,515,997	5,444,740,744	
+ Derechos de cobro	6,758,962,108	7,894,468,479	6,025,202,328	20,678,632,915
– Retiros	1,946,919,127	2,740,648,976	5,511,782,537	10,199,350,640
– Distribución	4,249,282,474	4,852,285,784	5,194,285,102	14,295,853,360
Saldo bruto	5,062,129,295	5,404,049,716	763,875,433	
+ Interés	40,735,125	41,026,410	24,280,988	106,042,523
– ISR retenido	348,408	335,391	190,727	874,526
Balance final	5,102,516,012	5,444,740,735	787,965,694	
Intereses devengados	-15	9	229,599	
Valor de cartera	5,102,515,997	5,444,740,744	788,195,293	

Nota: Cifras redondeadas en MXN.

Fuente: Estados de Cuenta del Fideicomiso Promovido (F/80758).

³ Centro Nacional de Control de Energía.

Del presupuesto aprobado del Fideicomiso Promovido para el 2022 se ejerció, al cuarto trimestre, el equivalente al 71% del presupuesto total.

Tabla 2. Presupuesto aprobado vs ejercido al 31 de diciembre 2022

Categoría	Presupuesto 2022	Ejercido 4T22	%
Gastos intercompañía	8,850,867,412	6,238,839,861	70%
Operación y mantenimiento menor	9,394,016,047	7,267,245,757	77%
Gastos por obligaciones	4,441,042,701	4,310,413,907	97%
Mantenimiento mayor	8,006,916,238	3,897,277,369	49%
Gastos del Fideicomiso	19,001,646	11,304,970	59%
Costos del Financiamiento	-	-	0%
Total	30,711,844,044	21,725,081,865	71%

Nota: Cifras redondeadas en MXN.

Fuente: CFE Transmisión.

IV.2 Fideicomiso Emisor

Con respecto al Fideicomiso Emisor, el 4T22 inició con un saldo de \$50.9 millones de pesos, al que se le sumaron \$969 millones de pesos correspondientes a las distribuciones de septiembre, octubre y noviembre aprobadas en la Décimo Novena Sesión Ordinaria, en la Cuarta Sesión Extraordinaria y en la Vigésima Sesión Ordinaria del Comité Técnico del Fideicomiso Promovido, mismas, que fueron recibidas el 17 de octubre, el 16 de noviembre y el 15 de diciembre del 2022, respectivamente.

Al 31 de diciembre los desembolsos ascendieron a \$18.4 millones de pesos que corresponden a gastos del Fideicomiso Emisor, con un saldo final en el trimestre de \$50.6 millones de pesos. Adicionalmente, durante el cuarto trimestre se generaron intereses por \$11.2 millones de pesos.

El monto distribuido correspondiente al 4T22 fue por 961 millones 810 mil 191 pesos el 30 de diciembre de 2022.

Tabla 3. Estado de cuenta del Fideicomiso Emisor al 31 de diciembre de 2022
(MXN)

	Octubre	Noviembre	Diciembre	4T22
Saldo inicial	50,860,768	322,796,891	654,582,330	
+ Depósitos	287,935,757	328,795,882	351,970,109	968,701,748
- Retiros	17,209,787	577,036	610,668	18,397,491
Distribución a Inversionistas	-	-	961,810,191	961,810,191
Saldo bruto	321,586,738	651,015,737	44,131,580	
Intereses cobrados	1,210,153	3,566,593	6,457,218	11,233,964
Saldo final	322,796,891	654,582,330	50,588,798	

Nota: Cifras redondeadas en MXN.

Fuente: CFECapital con información de los Estados de Cuenta del Fideicomiso Emisor al 31 de diciembre del 2022.



V. Desempeño de la CFE FIBRA E

El precio de los Certificados Bursátiles Fiduciarios de Inversión en Energía e Infraestructura (CBFEs), durante el cuarto trimestre de 2022, osciló en un rango entre los \$25.99 y los \$26.16 pesos, observando un precio promedio ponderado de \$25.67 por CBFE y el volumen diario promedio fue de 695,389 certificados. El cual muestra el desempeño positivo del instrumento, a pesar de los retos que plantea el entorno macroeconómico actual.

Gráfica 7. FCFE 18 Precio y volumen

(1 de enero al 27 de febrero de 2023)



Precio Máximo 26/12/22:	\$27.04		
Precio Mínimo 21/07/22:	\$24.86	4T22¹ Volumen diario promedio:	695,389
Precio al cierre 27/02/23	\$27.35	4T22¹ Precio promedio ponderado	\$25.67

Notas: ¹ El cuarto trimestre calendario comprende del 1° de octubre al 31 de diciembre de 2022.

* Indica que el volumen operado de certificados superó el 1% de los títulos en circulación los días: 29 de abril, 06 y 08 de diciembre de 2022.

--- Indica el periodo que comprende el cuarto trimestre calendario.

Fuente: Elaboración propia con datos de Bloomberg al 27 de febrero de 2023.

El instrumento de inversión CFE FIBRA E ha logrado un desempeño sobresaliente en comparación con otros instrumentos similares de renta variable en la Bolsa Mexicana de Valores.

En la Tabla 4 se puede observar el *dividend yield* de la CFE FIBRA E en comparación con otras FIBRAS, manteniéndose por arriba de sus pares durante el cuarto trimestre del presente año. Es importante mencionar que la CFE FIBRA E, entre otras FIBRAS, es la única en su tipo que proporciona exposición al sector de transmisión, un sector defensivo que ha mostrado un crecimiento constante, con un atractivo rendimiento por precio y por dividendos desde su Oferta Pública Inicial (2018) a la fecha.

Tabla 4. Dividend yield⁴ indicativo de la CFE FIBRA E vs otras FIBRAS

(01 de octubre al 31 de diciembre de 2022)

En porcentaje

Instrumento	Octubre	Noviembre	Diciembre
FCFE18 MM Equity	12.80	12.85	12.52
FUNO11 MM Equity	9.79	9.44	9.86
DANHOS13 MM Equity	9.80	10.29	10.26
FNOVA17 MM Equity	7.96	7.80	7.52
FIBRAMQ MM Equity	7.59	6.94	7.03
FIBRAPL MM Equity	4.71	4.03	4.30
TERRA13 MM Equity	7.11	7.79	6.78
FBMEX Index	7.36	7.01	7.04

Fuente: CFECapital con información extraída de Bloomberg al 7 de febrero de 2023.

El desempeño de la CFE FIBRA E ha sido sobresaliente en comparación con otras FIBRAS, manteniendo un pago de dividendo sólido. Desde el 2019 ha ofrecido una rentabilidad por dividendo en doble dígito, el cual al mes de diciembre de 2022 fue del **12.52%**. Dicha situación lo convierte en un instrumento defensivo que otorga una rentabilidad por encima de la cobertura inflacionaria.

⁴ Se calcula multiplicando el dividendo más reciente por la cantidad de dividendos emitidos cada año y dividiendo por el precio actual del instrumento.

La CFE FIBRA E recibe cobertura de analistas de diferentes instituciones bancarias, los cuales han determinado un precio objetivo promedio de **\$29.93** pesos por CBF E, lo cual refleja que ellos ven un potencial de crecimiento del precio por CBF E del **10%** con respecto al precio del 17 de febrero de 2023 que fue de \$27.24.

Tabla 5. Cobertura de analistas a la CFE FIBRA E

Institución bancaria	Precio Objetivo Estimado por analistas ⁵ en MXN	Recomendación	Última actualización
 BBVA	\$32.00	Sobreretorno	22/01/2023
 BANORTE	\$32.50	Comprar	30/11/2022
 BARCLAYS	\$25.00	Subponderado	31/10/2022
Morgan Stanley	\$25.00	Subponderado	01/08/2022
 Santander	\$30.00	Mantener	12/01/2023
 BTGPactual	\$33.00	Comprar	21/02/2023
 monex	\$32.00	Mantener	21/12/2022

Fuente: CFECapital con información de Bloomberg al 24 de febrero de 2023.

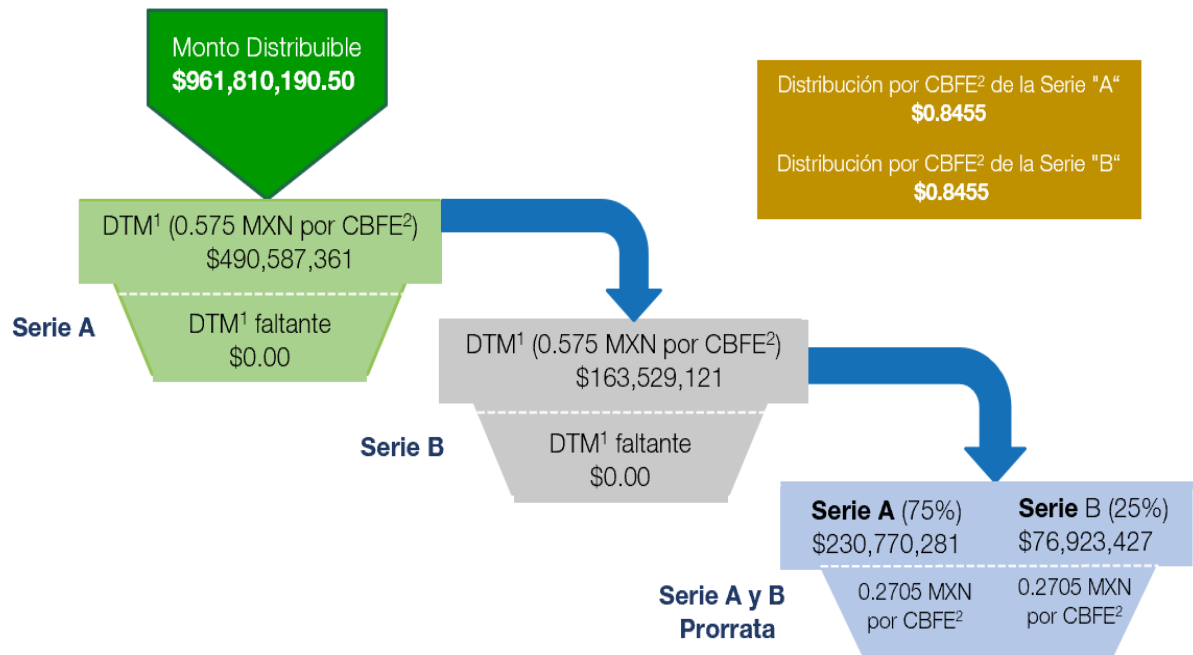
⁵ Los precios objetivos estimados son definidos por los analistas para las instituciones bancarias que representan.

VI. Distribución de la CFE FIBRA E en el 4T22

El periodo de la distribución del cuarto trimestre de 2022 comprende 13 semanas de operación correspondientes a los meses de septiembre, octubre y noviembre. La distribución del Fideicomiso Promovido fue por \$961,810,190.50 pesos, la cual incluye la restitución del fondo de reserva de gastos y los intereses generados en el periodo.

Diagrama 1. Monto distribuido 4T22

(Millones de pesos)



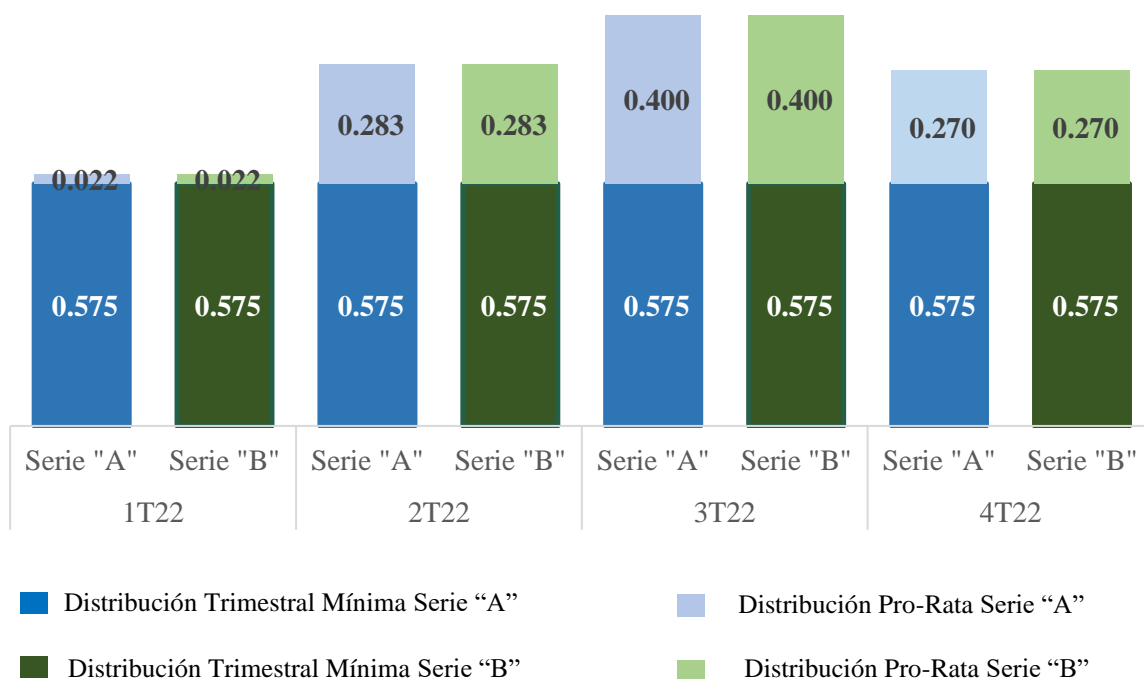
Notas: ¹ Distribución Trimestral Mínima. ² Certificado Bursátil Fiduciario en Energía e Infraestructura.

Fuente: Comité Técnico del Fideicomiso Emisor (16 de diciembre de 2022).

La gráfica 8 muestra la composición de distribución para el 4T22. El resultado fue una distribución total de \$0.8455 MXN/CBFE compuesta por la Distribución Trimestral Mínima de \$0.575 MXN/CBFE para la Serie "A" y para la Serie "B" y \$0.270 MXN/CBFE de distribución pro-rata para ambas series.



Gráfica 8. Composición de ingresos de las distribuciones de CFE FIBRA E para ambas Series
(MXN por CBFE⁶)



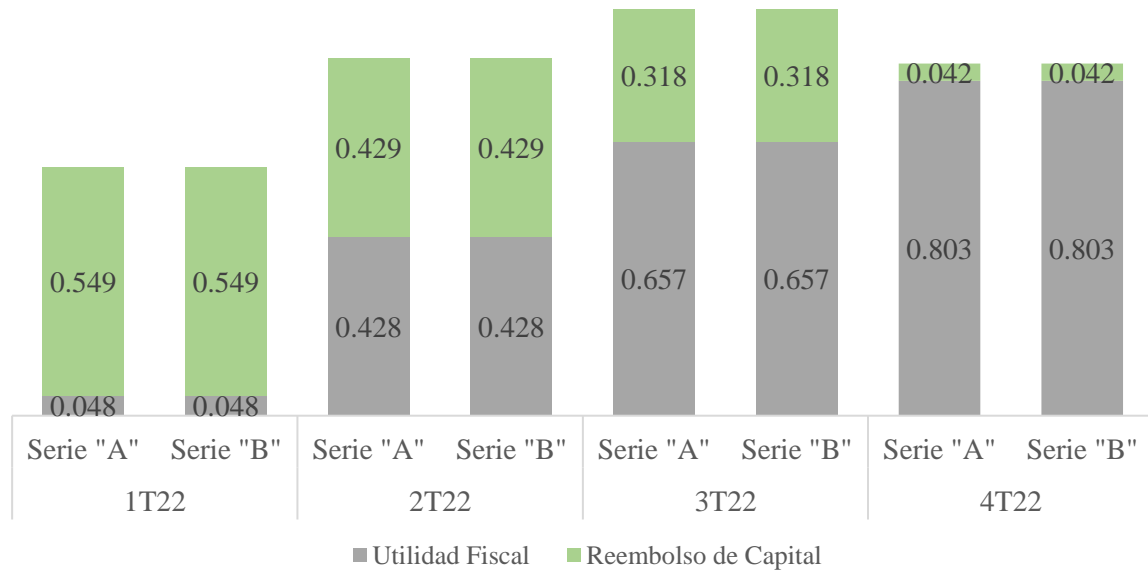
Nota: CFECapital da la instrucción de distribución al fiduciario, quien hace el depósito al Instituto para el Depósito de Valores (INDEVAL), el depositario central del Mercado de valores en México. El custodio actúa como el agente que retiene los impuestos. Cifras redondeadas.

Fuente: Comité Técnico del Fideicomiso Emisor (2021 y 2022).

La gráfica 9 muestra la composición fiscal de la distribución, se puede ver que el monto correspondiente a la utilidad fiscal fue de \$0.803 centavos por certificado para la Serie "A" y para la Serie "B". La parte correspondiente por concepto de reembolso a capital fue de \$0.042 centavos por certificado para ambas series. Es importante mencionar que la estrategia de las distribuciones es aprobada por el Comité Técnico del Fideicomiso y es determinado con base en los requerimientos fiscales de la Ley del Impuesto sobre la Renta vigente.

⁶ Certificado Bursátil Fiduciario de Inversión en Energía e Infraestructura.

Gráfica 9. Composición fiscal de las distribuciones de CFE FIBRA E para ambas series (MXN por CBFE)



Nota: La estrategia de las distribuciones es aprobada por el Comité Técnico y es determinada con base en los requerimientos fiscales de la Ley del Impuesto sobre la Renta. Cifras redondeadas.

Fuente: Comité Técnico del Fideicomiso Emisor (2021 y 2022).



VII. Administración y Gastos del Fideicomiso Emisor

En el cuarto trimestre los gastos ascendieron a \$18,397,491 pesos, resaltando los Honorarios externos, que ascendieron a \$965,108 pesos. Honorarios Representante Común y Fiduciario \$5,800 pesos, Compensaciones a los Miembros Independientes por \$454,741 pesos y Retención de ISR honorarios asimilados a independientes \$244,862 pesos.

Tabla 6. Gastos de mantenimiento al cuarto trimestre de 2022
(MXN)

	Octubre	Noviembre	Diciembre	4T22
Gastos del Administrador ⁽ⁱ⁾	16,699,140	0	0	16,699,140
Honorarios Representante Común y Fiduciario	0	5,800	0	5,800
Compensaciones a los Miembros Independientes del Comité Técnico	81,554	121,334	251,854	454,741
Gasto para el mantenimiento del registro y listado de los CBFEs	0	0	0	0
Honorarios valuadores independientes y proveedor de precios	0	0	0	0
Honorarios Auditor Externo, contadores, asesores fiscales, financieros, legales y asesores del Representante Común y Fiduciario	293,480	378,148	293,480	965,108
Honorarios de especialistas que asesoren a la Asamblea de Tenedores y a los Comités del Fideicomiso ⁽ⁱⁱ⁾	0	0	0	0
Seguros ⁽ⁱⁱ⁾	0	0	0	0
ISR Retención Honorarios Asimilables Independientes	135,614	43,914	65,334	244,862
Otros gastos	0	27,840	0	27,840
Total	17,209,787	577,036	610,668	18,397,491

Notas: (i) Incluye el pago de anticipos a CFECapital y la comisión del 7% por administración. El monto de comisión por administración correspondió \$1,449,370 pesos. Cifras redondeadas en MXN. (ii) En este periodo no se tuvieron gastos por este concepto.

Fuente: Dirección de Finanzas y Gerencia de Administración de CFECapital.

VIII. Actividades de Gobierno Corporativo

VIII.1 Comité Técnico del Fideicomiso Irrevocable CIB/2919

(Fideicomiso Emisor)

En la 25° Sesión Ordinaria del Comité Técnico del Fideicomiso Emisor del 16 de diciembre de 2022, se abordó el siguiente tema para aprobación:

- Discusión y aprobación del monto a distribuirse y de la distribución propuesta por el Administrador en términos de la Cláusula VI del Contrato del Fideicomiso.

En temas para conocimiento se abordaron:

- Presentación de la Dirección de Relación con Inversionistas.
- Presentación del Reporte de Desempeño del Administrador, correspondiente al Tercer Trimestre de 2022.

VIII.2 Comité Conflictos del Fideicomiso Irrevocable CIB/2919

(Fideicomiso Emisor)

En la 8° Sesión Ordinaria del Comité de Conflictos del 24 de octubre de 2022, se abordaron para aprobación los siguientes temas:

- Remoción del Maestro José Arturo Cerón Vargas, como Funcionario Clave del Fideicomiso.
- Designación de la Maestra Carmen Serdán Banda, como Funcionaria Clave del Fideicomiso Emisor, en términos de la Cláusula XI, sección 11.01, numeral (vi) del contrato de Fideicomiso.

En la 9° Sesión Ordinaria del Comité de Conflictos del 5 de diciembre de 2022, se abordó para conocimiento el siguiente tema:

- Presentación del Presupuesto Anual 2023 del Administrador CFECapital.

Fuente: CFECapital (2023).

