

REPORTE TRIMESTRAL CFE FIBRA E TERCER TRIMESTRE 2020

Jueves 29 de octubre de 2020



AVISO LEGAL

IMPORTANTE: Debe leer lo siguiente antes de continuar. Esta presentación ha sido preparada por CFE Capital, S. de R.L. de C.V. ("CFE Capital" o el "Administrador") y se le proporciona únicamente con fines informativos.

El Administrador, sus afiliados o representantes no hacen ninguna garantía, expresa o implícita, en cuanto a la exactitud o integridad de la información contenida en este documento o en cualquier otra comunicación escrita u oral transmitida o puesta a disposición de cualquier destinatario, y nada debe ser considerado como una promesa o representación en cuanto al desempeño de cualquier inversión o de otra manera. El Administrador, sus afiliados y representantes renuncian expresamente a cualquier y toda responsabilidad basada, total o parcialmente, en dicha información, errores u omisiones de los mismos. Esta presentación no constituye una oferta de venta o una solicitud de compra de valores y no se puede utilizar ni confiar en la evaluación de los méritos de ninguna inversión. La información en esta presentación está actualizada solo a partir de la fecha del presente. En cualquier momento posterior a esta fecha, la información incluida, la información sobre el negocio, la situación financiera, los resultados de las operaciones y las perspectivas de CFE FIBRA E puede haber cambiado. La entrega de esta presentación no deberá, bajo ninguna circunstancia, crear ninguna implicación de que no haya habido cambios en los asuntos de la Compañía después de la fecha del presente.

Esta presentación contiene declaraciones a futuro. Todas las que no sean declaraciones de hechos históricos incluidas en la presentación son declaraciones a futuro. Éstas muestran las expectativas y proyecciones actuales de CFE FIBRA E con respecto a su condición financiera, resultados de operaciones, planes, objetivos, desempeño futuro y negocios. Pueden incluir, sin limitación, cualquier declaración precedida por, seguida de o que incluya palabras tales como "objetivo", "creer", "esperar", "apuntar", "intentar", "puede", "anticipar", "asumir", "presupuesto", "continuar", "estimar", "futuro", "perspectiva", "plan", "potencial", "predecir", "voluntad", "probable", "debería", "podría" y otras palabras o términos de significado similar o negativo. Dichas declaraciones prospectivas implican riesgos conocidos y desconocidos, incertidumbres y otros factores importantes más allá del control de CFE FIBRA E que podrían hacer que los resultados reales, el rendimiento o logros de la CFE FIBRA E sean sustancialmente diferentes de los esperados por tales declaraciones a futuro. Dichas declaraciones prospectivas se basan en numerosos supuestos con respecto a las estrategias comerciales presentes y futuras de CFE FIBRA E y el entorno en el que operarán en el futuro.

La presentación es confidencial y no puede ser reproducida, redistribuida, publicada o transmitida a cualquier otra persona, directa o indirectamente, en su totalidad o en parte, para cualquier propósito. Este documento no puede ser eliminado de las instalaciones. Si este documento se ha recibido por error, debe devolverse inmediatamente al Administrador.

AGENDA



Resumen ejecutivo de CFE FIBRA E

Desempeño del sector de transmisión de electricidad

Flujo de ingresos y reembolsos del Fideicomiso Promovido

Distribución Trimestral de CFE FIBRA E

Gobierno Corporativo y Administración de CFECapital

Resumen ejecutivo de CFE FIBRA E

Desempeño del sector de transmisión de electricidad

Flujo de ingresos y reembolsos del Fideicomiso Promovido

Distribución Trimestral de CFE FIBRA E

Gobierno Corporativo y Administración de CFECapital

Comportamiento de CFE FIBRA E



Fideicomiso Promovido

CFE FIBRA E



Precio y volumen de FCFE18 3T20



Precio máximo
3T20: 24/09/20 **\$26.00**

Precio 01/07/20 **\$24.40**
Precio 30/09/20 **\$25.75**

3T20 Precio Promedio Ponderado **\$25.44**

Volumen promedio: **462,839**

Fuente: CFECapital con información extraída desde Bloomberg. Última actualización: 27 de octubre de 2020.

Notas: ¹Volumen operado: 10,864,622 CBFE (1.2734% sobre el total de los CBFE de la Serie "A").



Acontecimientos más relevantes para CFE FIBRA E



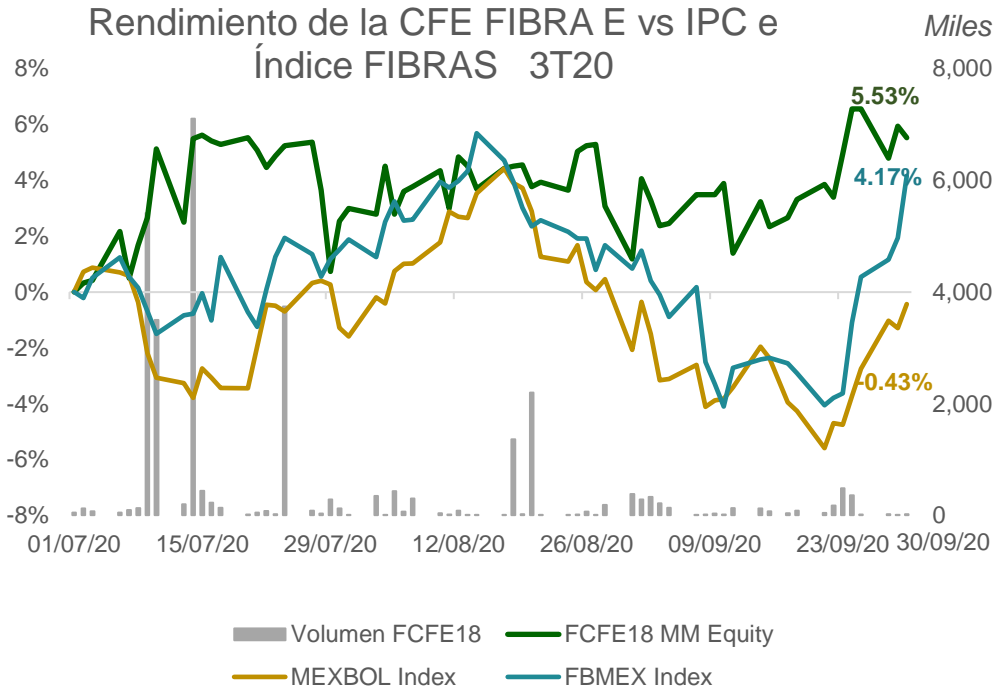
Fideicomiso Promovido

CFE FIBRA E



- El precio de los certificados de la FIBRA ha tenido un repunte de 5.53%, mostrando solidez y fortaleza ante la crisis económica ocasionada por la pandemia del COVID-19.
- Durante el 3T20, Banxico realizó dos recortes a la tasa de interés objetivo en 50 y 25 puntos base, respectivamente, pasando de 5.00% a 4.25%.
- El 21 de julio, se presentó el Fideicomiso Maestro de Inversión en la 39° Sesión Ordinaria del Consejo de Administración de la CFE

Rendimiento de la CFE FIBRA E vs IPC e Índice FIBRAS 3T20



Precio 01/04/20	\$24.40
Precio 30/06/20	\$25.75



Fuente: CFECapital con información extraída desde Bloomberg. Última actualización: 30 de septiembre de 2020.

Comportamiento CFE FIBRA E y otras FIBRAS

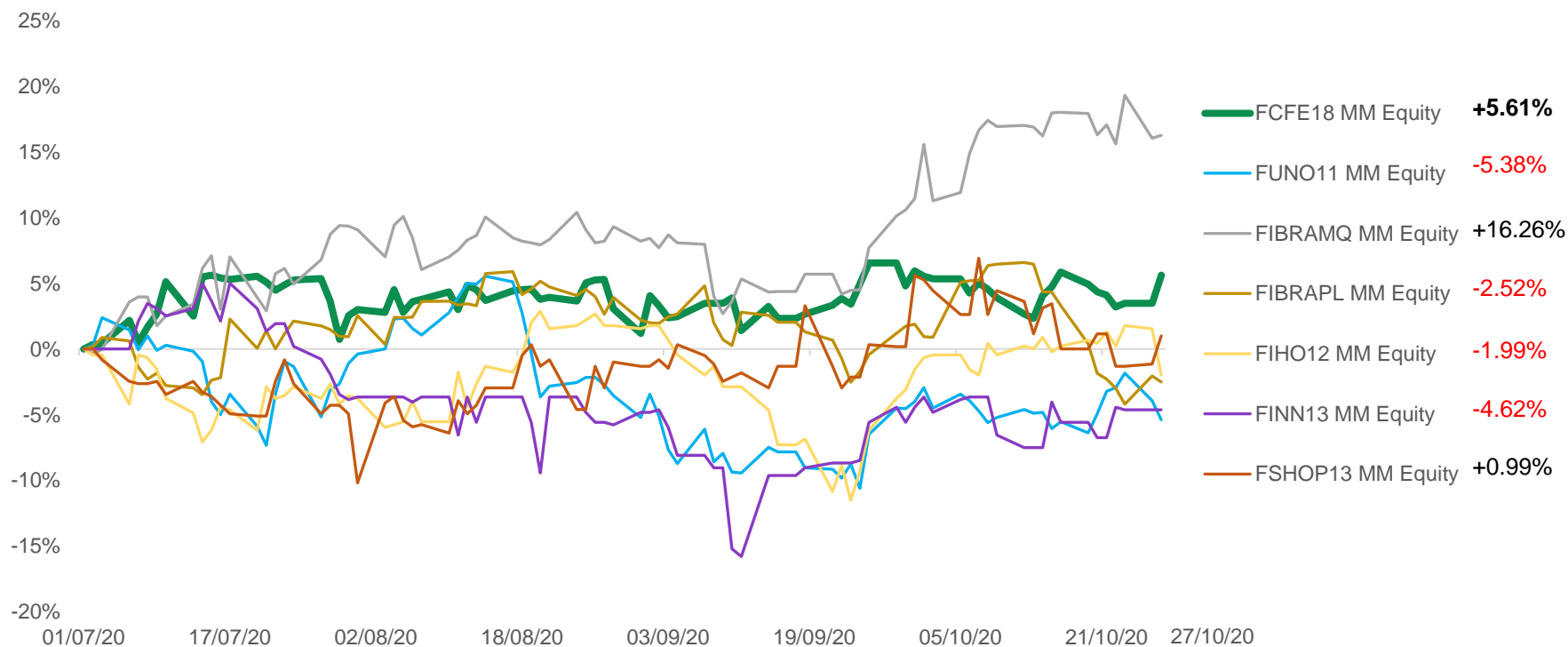


Fideicomiso Promovido

CFE FIBRA E



CFE FIBRA E vs Principales FIBRAS durante 3T20



Fuente: CFECapital con información extraída desde Bloomberg. Última actualización: 27 de octubre de 2020.

Cobertura de analistas de CFE FIBRA E

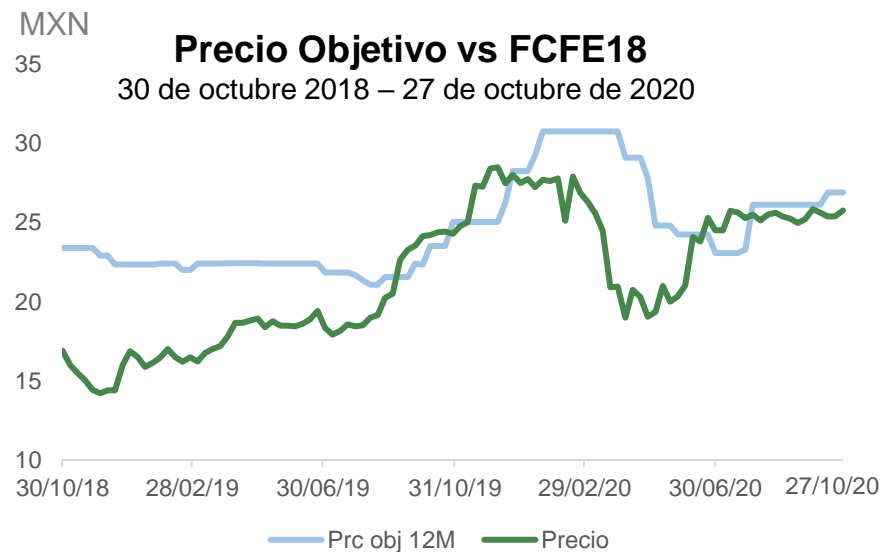


Fideicomiso
Promovido

**CFE
FIBRA E**



Analista	Precio Objetivo
Santander Thiago Roberto L. Silva	30.14
BBVA Francisco Chávez Martínez	31.50
BARCLAYS Pablo Monsivais	22.00
monex José Roberto Solano Pérez	28.00
BTGPactual Álvaro García	30.50
Morgan Stanley Nikolaj Lippmann / Alejandra Obregón	24.00
BANORTE José Espitia / Eridani Ruibal	26.50



Precio Objetivo Promedio: **\$27.52**



Fuente: CFECapital con información extraída desde Bloomberg. (27 de octubre de 2020)

Fuente de ingresos de CFE FIBRA E



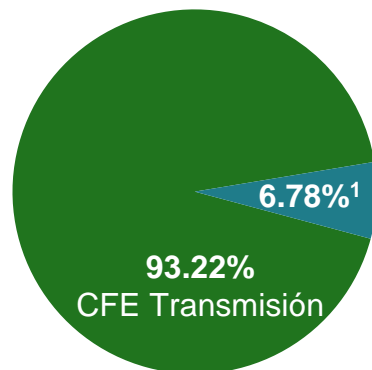
Fideicomiso Promovido

CFE FIBRA E

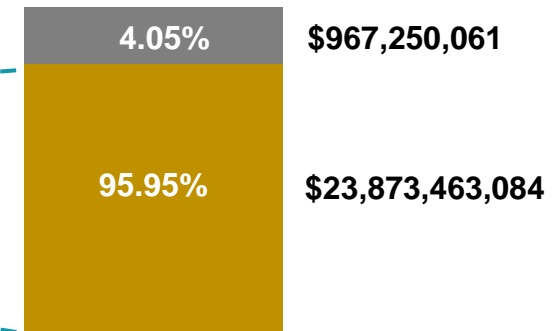


➤ Aparte de nuestro activo inicial, no tuvimos otras fuentes de ingresos para el 3T20.

Derechos fideicomisarios del Fideicomiso Promovido



CFE FIBRA E Activos al 30 de septiembre de 2020 (Millones MXN)



Estado de Cuenta Fideicomiso Promovido 3T20



Fideicomiso Promovido

CFE FIBRA E



Estado de Cuenta del Fideicomiso Promovido al 30 de septiembre del 2020

(MXN)

	Julio	Agosto	Septiembre	3T2020
Balance inicial	4,389,610,896⁽¹⁾	9,705,709,699	14,024,259,475	
+ Derechos de cobro	8,026,850,320	6,577,630,573	8,356,693,491	22,961,174,384 ⁽²⁾
- Retiros	2,733,369,480	2,292,920,034	2,123,714,342	7,150,003,856 ⁽³⁾
- Distribución a tenedores	-	-	13,729,711,835	13,729,711,835 ⁽⁴⁾
Saldo bruto	9,683,091,736	13,990,420,238	6,527,526,789	
+ Interés	31,686,693	48,666,352	36,790,879	117,143,924 ⁽⁵⁾
- ISR retenido intereses	9,068,731	14,827,129	11,767,783	35,663,643 ⁽⁶⁾
Balance final	9,705,709,698	14,024,259,461	6,552,549,885	
Intereses devengados	- 3	- 14	- 14	
Valor de cartera	9,705,709,695	14,024,259,447	6,552,549,871	

El tercer trimestre inició con un saldo de 4,389,610,896 pesos⁽¹⁾, al que se le sumaron 22,961,174,384 pesos⁽²⁾ por los derechos de cobro del periodo recibidos del CENACE (IVA incluido), los retiros del periodo ascienden a 7,150,003,856 pesos⁽³⁾ por reembolsos a CFE Transmisión. En septiembre se llevó a cabo la Distribución Trimestral por 13,729,711,835 pesos⁽⁴⁾. Durante el periodo se generó interés por 117,143,924 pesos⁽⁵⁾ y cuyo ISR ascendió a 35,663,643 pesos⁽⁶⁾.



Fuente: CFECapital con información de los Estados de Cuenta del Fideicomiso Promovido al 30 de septiembre de 2020.
Nota: Cifras redondeadas.

Estado de Cuenta Fideicomiso Emisor 3T20



Fideicomiso Promovido

CFE FIBRA E



Estado de Cuenta del Fideicomiso Emisor al 30 de septiembre del 2020

(MXN)

	Julio	Agosto	Septiembre	3T2020
Balance Inicial	46,167,813 ⁽¹⁾	35,569,205	35,620,253	
+ Distribución Fideicomiso Promovido	-	-	930,339,416	930,339,416 ⁽²⁾
- Distribución a Tenedores	-	-	-	- ⁽³⁾
- Gastos del Fideicomiso	10,746,049	78,341	113,341	10,937,731 ⁽⁴⁾
Saldo bruto	35,421,764	35,490,864	965,846,328	
+ Interés	147,442	129,389	1,403,733	1,680,564 ⁽⁵⁾
Saldo final	35,569,206	35,620,253	967,250,061	

El tercer trimestre inició con un saldo de 46,167,813 pesos⁽¹⁾, al que se le sumaron 930,339,416 pesos⁽²⁾, correspondientes a la décima distribución recibida el 15 de septiembre del Fideicomiso Promovido F/80758. Después de los gastos trimestrales por 10,937,731 pesos⁽⁴⁾, al 30 de septiembre, la distribución a Tenedores fue de 0⁽³⁾, los Tenedores recibieron el 1 de octubre la distribución de 920,959,668 pesos por razones operativas del Fiduciario no imputables al Administrador.

Los desembolsos ascienden a 10,937,731 pesos⁽⁴⁾, que corresponden a gastos del Fideicomiso Emisor. Durante el tercer trimestre se generaron intereses por 1,680,564 pesos⁽⁵⁾.



Fuente: CFECapital con información de los Estados de Cuenta del Fideicomiso Emisor al 30 de septiembre de 2020.
Nota: Cifras redondeadas.

AGENDA

Resumen ejecutivo de CFE FIBRA E

Desempeño del sector de transmisión de electricidad

Flujo de ingresos y reembolsos del Fideicomiso Promovido

Distribución Trimestral de CFE FIBRA E

Gobierno Corporativo y Administración de CFE Capital

Indicadores de desempeño para CFE Transmisión

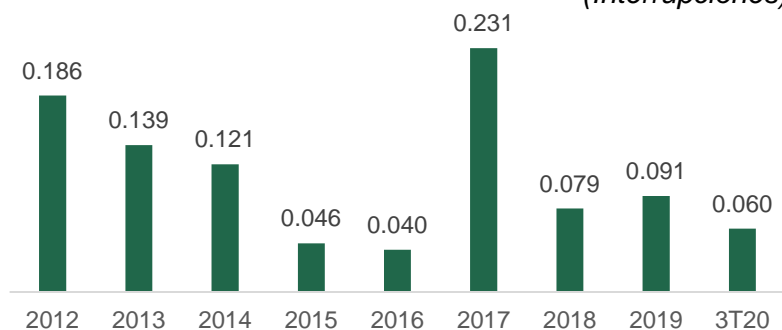


Fideicomiso Promovido

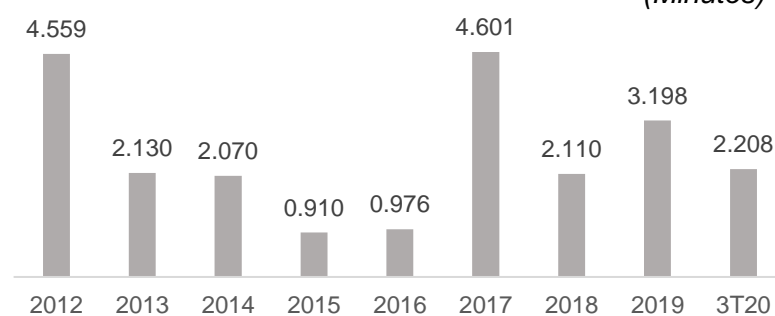
CFE FIBRA E



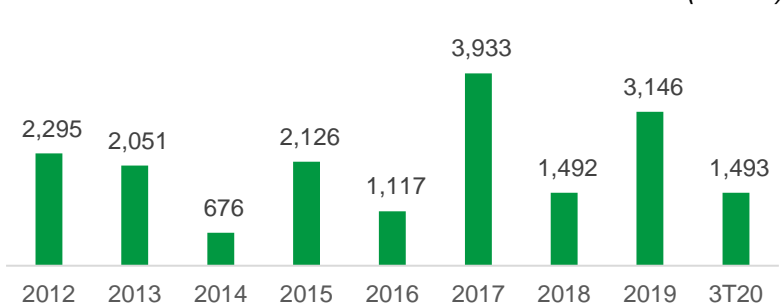
Promedio de la Frecuencia de Interrupción del Sistema¹
(Interrupciones)



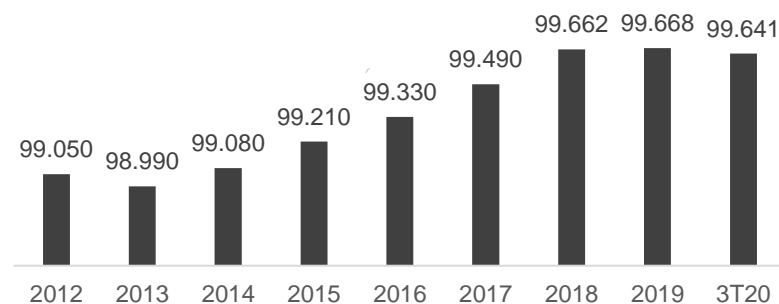
Promedio de Duración de Interrupciones del Sistema²
(Minutos)



Energía no suministrada³
(MWh⁴)



Índice de Disponibilidad del Sistema de Transmisión⁵
(Porcentaje)



Fuente: CFE Transmisión.

Notas: ¹Número medio de interrupciones del servicio debidas a fallas en la Red Nacional de Transmisión (RNT) para un usuario final. ²Duración media de la interrupción del suministro de electricidad a un usuario final. ³Energía no ofrecida a usuarios debido a interrupciones por períodos mayores a cinco minutos que ocurren como consecuencia de fallas en la RNT. ⁴Significa megawatt-hora o mil kilowatts-hora. ⁵Disponibilidad de todos los componentes de la RNT. Información hasta el 30 de septiembre del 2020.



AGENDA

Resumen ejecutivo de CFE FIBRA E

Desempeño del sector de transmisión de electricidad

Flujo de ingresos y reembolsos del Fideicomiso Promovido

Distribución Trimestral de CFE FIBRA E

Gobierno Corporativo y Administración de CFE Capital

Comportamiento de los derechos de cobro en el 3T20

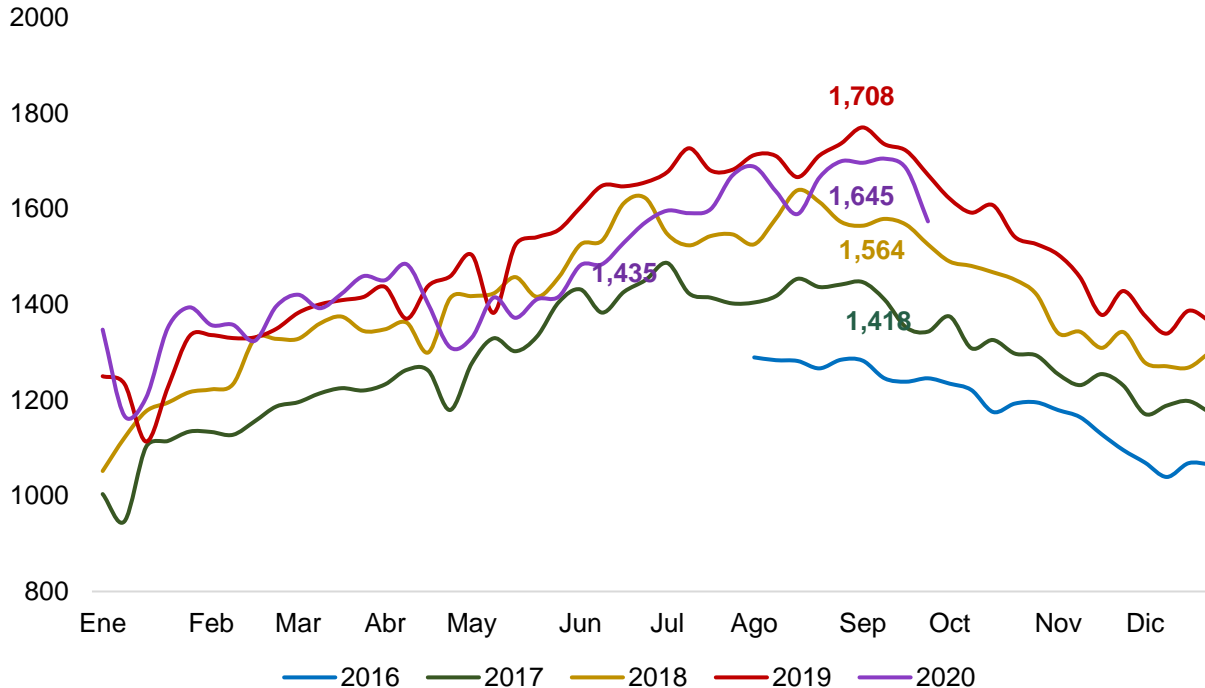


Fideicomiso Promovido

CFE FIBRA E



Derechos de cobro del CENACE¹
(Millones MXN)



- Los derechos de cobro aumentaron **14.67%** durante el 3T20 respecto al 2T20.
- El periodo de 3T20 corresponde al periodo con mayor consumo eléctrico del año, de acuerdo a la estacionalidad.

Nota: Las cifras mostradas corresponden al promedio trimestral de las distribuciones semanales.



Fuente: : Jefatura de Unidad de Finanzas de CFE Transmisión (30 de septiembre de 2020). Cifras redondeadas en millones de pesos
Notas: ¹Centro Nacional de Control de Energía (CENACE). Ganancias en la gráfica incluyen IVA.

Reembolsos y derechos de cobro del Fideicomiso Promovido

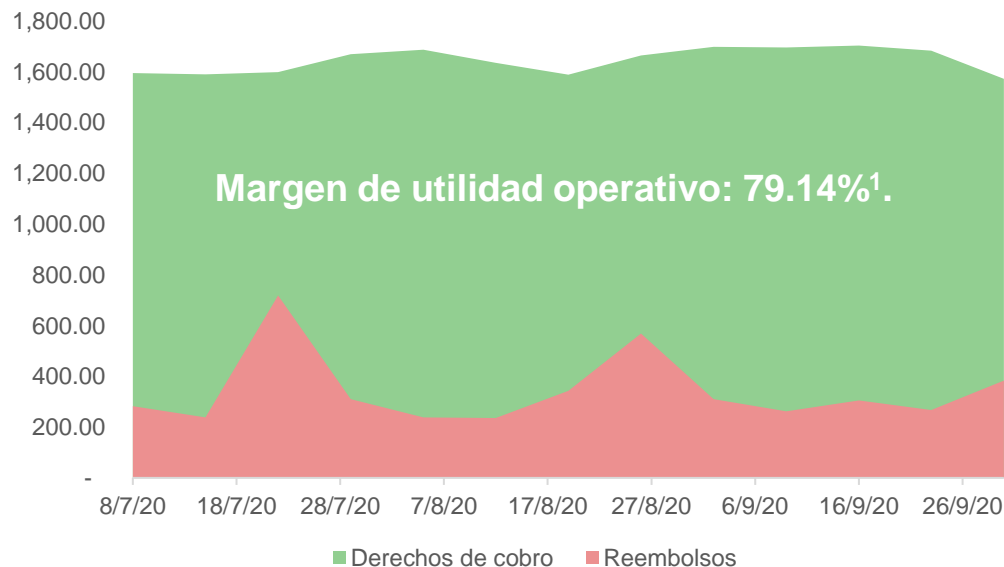


Fideicomiso Promovido

CFE FIBRA E



Derechos de cobro y reembolsos a CFE Transmisión del 3T20
(Millones MXN)



En el 3T20:

- Los derechos de cobro semanales promedio: **1,645 millones MXN.**
- Los reembolsos semanales promedio: **343 millones MXN.**
- La utilidad operativa promedio: **1,302 millones MXN.**

Última actualización: 30 de septiembre de 2020. Reembolsos de acuerdo al presupuesto anual.

Uso del presupuesto del Fideicomiso Promovido



Fideicomiso Promovido

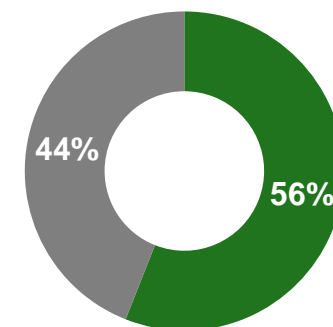
CFE
FIBRA E



Reembolsos hechos hasta el 3T20 vs Presupuesto aprobado (Millones MXN)

Categoría	2020	3T20	%
Gastos intercompañía	8,003,662,453	3,564,334,848	45%
Operación y mantenimiento	7,276,924,572	4,493,116,340	62%
Gastos por obligaciones	3,638,020,084	2,336,295,419	64%
Mantenimiento mayor	1,520,868,825	1,031,382,411	68%
Gastos del fideicomiso	17,182,809	7,756,809	45%
Costos de financiamiento	0	0	0%
Total	20,456,658,743	11,432,885,828	56%

Presupuesto Total Utilizado



■ Presupuesto utilizado
■ Presupuesto restante

Del total de presupuesto aprobado para el 2020, se ha ejercido el equivalente al 56%, representando ahorros de 19% para el segundo trimestre del año, equivalentes a 3,909,608,230 millones MXN.¹

Fuente: Estados Financieros Preliminares del Fideicomiso Promovido al 30 de septiembre de 2020

Nota: Los datos presentados por CFE Transmisión son preliminares, dado que se encuentran en revisión por parte de CFE Corporativo. Cifras redondeadas ¹Considera el monto equivalente a los cuatro trimestres de operaciones.

AGENDA

Resumen ejecutivo de CFE FIBRA E

Desempeño del sector de transmisión de electricidad

Flujo de ingresos y reembolsos del Fideicomiso Promovido

Distribución Trimestral de CFE FIBRA E

Gobierno Corporativo y Administración de CFECapital

Distribución a CFE FIBRA E y CFE Transmisión



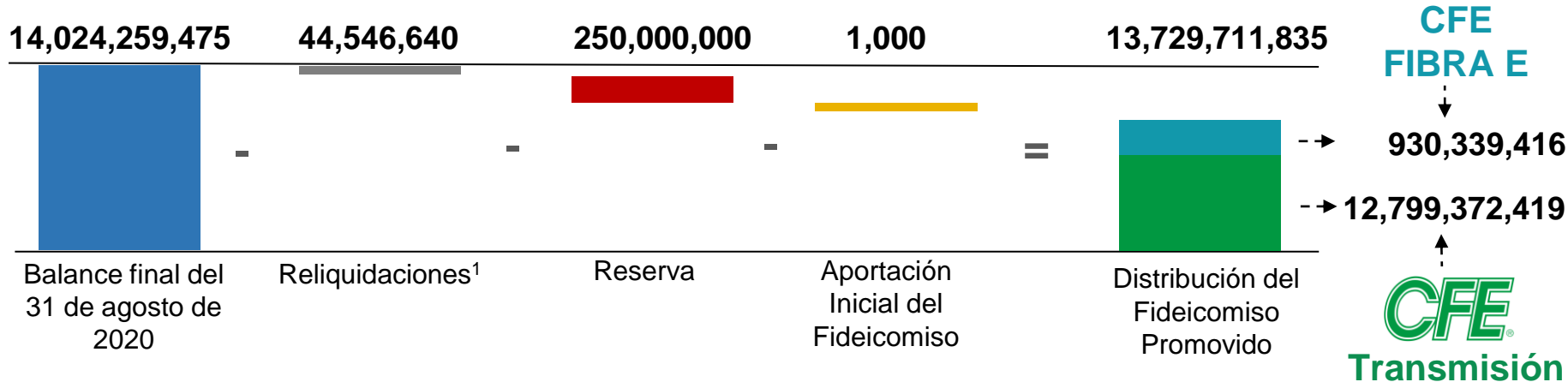
Fideicomiso Promovido

CFE FIBRA E



- La cantidad a distribuir correspondiente al tercer trimestre del 2020, fue aprobada por el Comité Técnico del Fideicomiso Promovido en su onceava sesión ordinaria del día 9 de septiembre de 2020.

Cálculo del monto distribuible (MXN)



Fuente: CFECapital con información del Comité Técnico del Fideicomiso Promovido (Septiembre 2020).

Nota: ¹Definido como pagos ajustados de disputas debido a discrepancias. Las reliquidaciones generan notas de crédito o débito en el estado de cuenta diario. Pueden ser de 4 tipos: Inicial (49 días después de la operación), intermedio (105 días), final (210 días) o controversia (periodo no definido).

Tratamiento fiscal de las distribuciones



Fideicomiso Promovido

CFE FIBRA E



Resultado fiscal del Fideicomiso Promovido 3T20

(MXN, monto acumulado)

Ingresos del CENACE	43,643,954,657
Intereses	341,825,452
Reembolsos a Transmisión	- 10,006,214,496
Amortización de activo intangible	- 11,290,460,303
Gastos del Fideicomiso	- 7,812,826
Ingreso fiscal agosto 2020	22,681,292,484
Utilidad distribuible 2T20	- 13,028,323,721
Ingreso fiscal distribuible	9,652,968,763
Reembolsos de capital	4,076,743,073
Distribución a los tenedores	13,729,711,835

Resultado fiscal del Fideicomiso Emisor 3T20

(MXN)

Ingreso fiscal del Fideicomiso Emisor	653,974,765
Gastos fideicomisarios – Intereses ganados	- 9,257,166 ¹
Amortización de gastos de emisión	- 8,960,000
Ingreso Fiscal	635,757,599
Reembolso de capital	285,202,069
Amortización de gastos de emisión	8,960,000
Distribución de CFE FIBRA E²	920,959,668

Fuente: Presentación del Comité Técnico del Fideicomiso Promovido y Fideicomiso Emisor (Septiembre 2020).

Notas:

¹ El monto correspondiente a los gastos asciende a MXN \$10,937,730 y los intereses cobrados ascienden a MXN \$1,680,564.

² El monto de distribución es el total de el Ingreso Fiscal, el Reembolso de capital y la Amortización de gastos de emisión.

Los ingresos del CENACE y reembolsos no incluyen IVA.

Monto distribuido a la Serie "A" y de la Serie "B"



Fideicomiso Promovido

CFE FIBRA E



920,959,668

490,587,361



0

0

163,529,122



66,710,797

200,132,390



Distribución por CBFE

Serie "A"
0.809568

Serie "B"
0.809568

Distribución a CFE FIBRA E (6.776103%)	930,339,416
Restitución del fondo de reserva ¹	(11,162,259)
Intereses del periodo anterior	1,782,512
Monto a distribuir	920,959,668

Cantidad Distribuible

DMT no remunerado Serie "A"

Distribución Serie "A"

DMT no remunerado Serie "B"

Distribución Serie "B"

Pro rata Serie "A" y Serie "B"

Fuente: Presentación del Comité Técnico del Fideicomiso Emisor (Septiembre 2020). Toda la información incluye IVA, toda la información es en millones MXN. Notas: ¹Como establece el Acuerdo Fiduciario, se debe mantener un fondo de reserva de gastos de 45 millones MXN. Por lo tanto, el Comité técnico de fideicomiso aprobó su reposición. ²Certificados bursátiles fiduciarios de inversión en energía e infraestructura, CBFE. Cifras redondeadas.

Composición de la distribución del 3T20 por CBFE¹

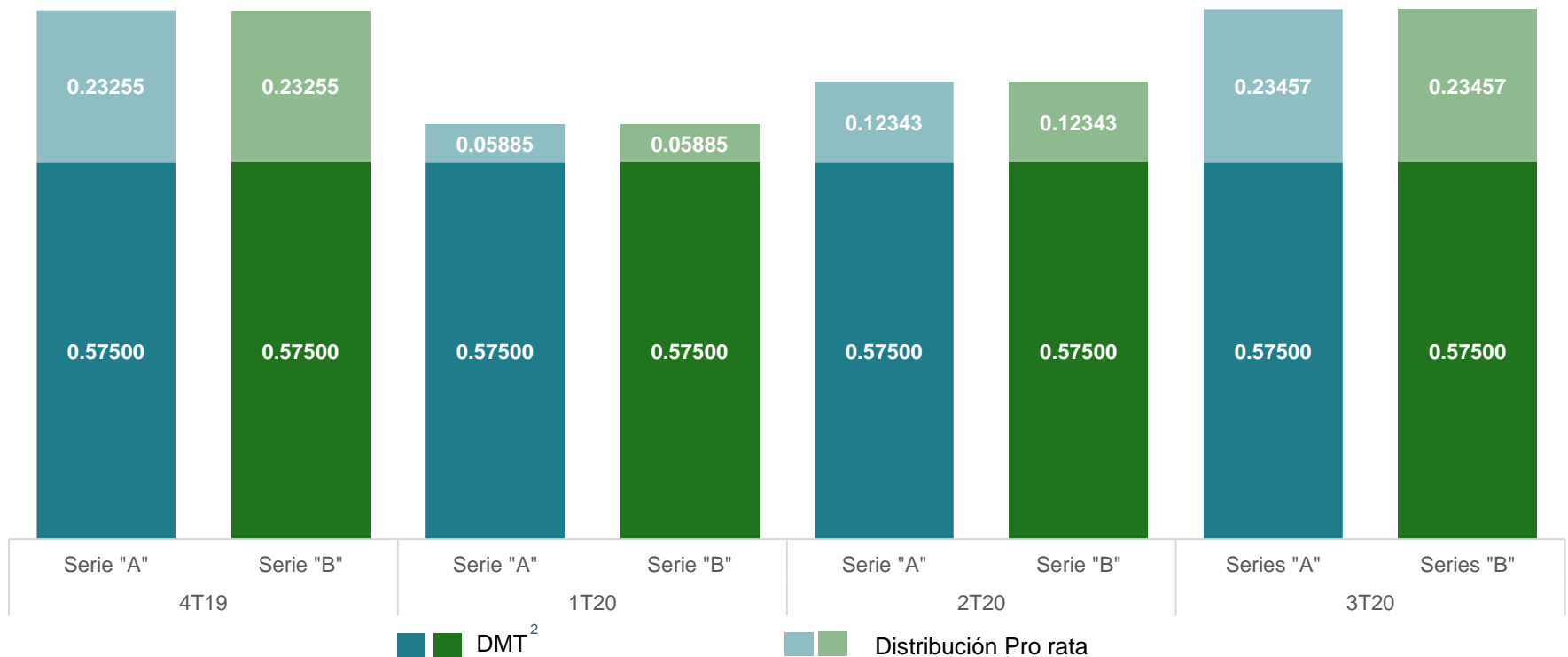


Fideicomiso Promovido

CFE FIBRA E



Composición de ingresos de las distribuciones de CFE FIBRA E para ambas Series (MXN por CBFE)



Fuente: Presentaciones de la 11^a, 12^a, 14^a y 15^a Sesiones del Comité Técnico del Fideicomiso Emisor. (2019 y 2020)

Nota: ¹Certificado Bursátil Fiduciario de Inversión en Energía e Infraestructura. CFECapital da la instrucción de distribución al fiduciario, quien hace el depósito al INDEVAL, el depositario central del Mercado de valor de México. El custodio actúa como el agente que retiene los impuestos. ²Distribución Trimestral Mínima. No ha habido DTM sin pagar en ninguna de las distribuciones de 2020. Cifras redondeadas.

Composición fiscal de la distribución del 3T20 por CBFE¹

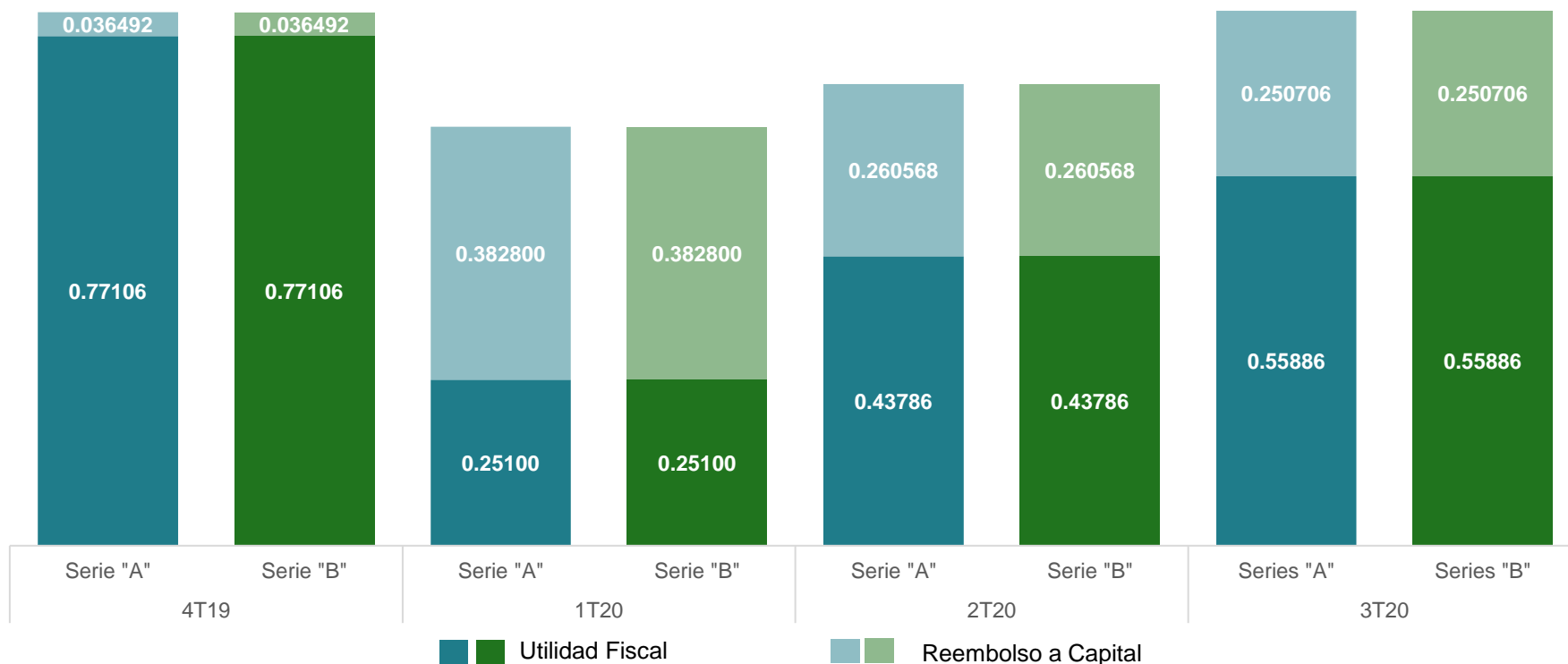


Fideicomiso Promovido

CFE FIBRA E



Composición fiscal de las distribuciones de CFE FIBRA E para ambas series (MXN por CBFE)



Fuente: Presentaciones de la 11^a, 12^a, 14^a y 15^a Sesiones del Comité Técnico del Fideicomiso Emisor. (2019 y 2020)

Notas: ¹Certificado Bursátil Fiduciario de Inversión en Energía e Infraestructura.

La estrategia de las distribuciones es aprobada por el Comité Técnico y es determinada con base en los requerimientos fiscales de la Ley del Impuesto sobre la Renta. Cifras Redondeadas.

Derechos de cobro promedio por periodo de distribución

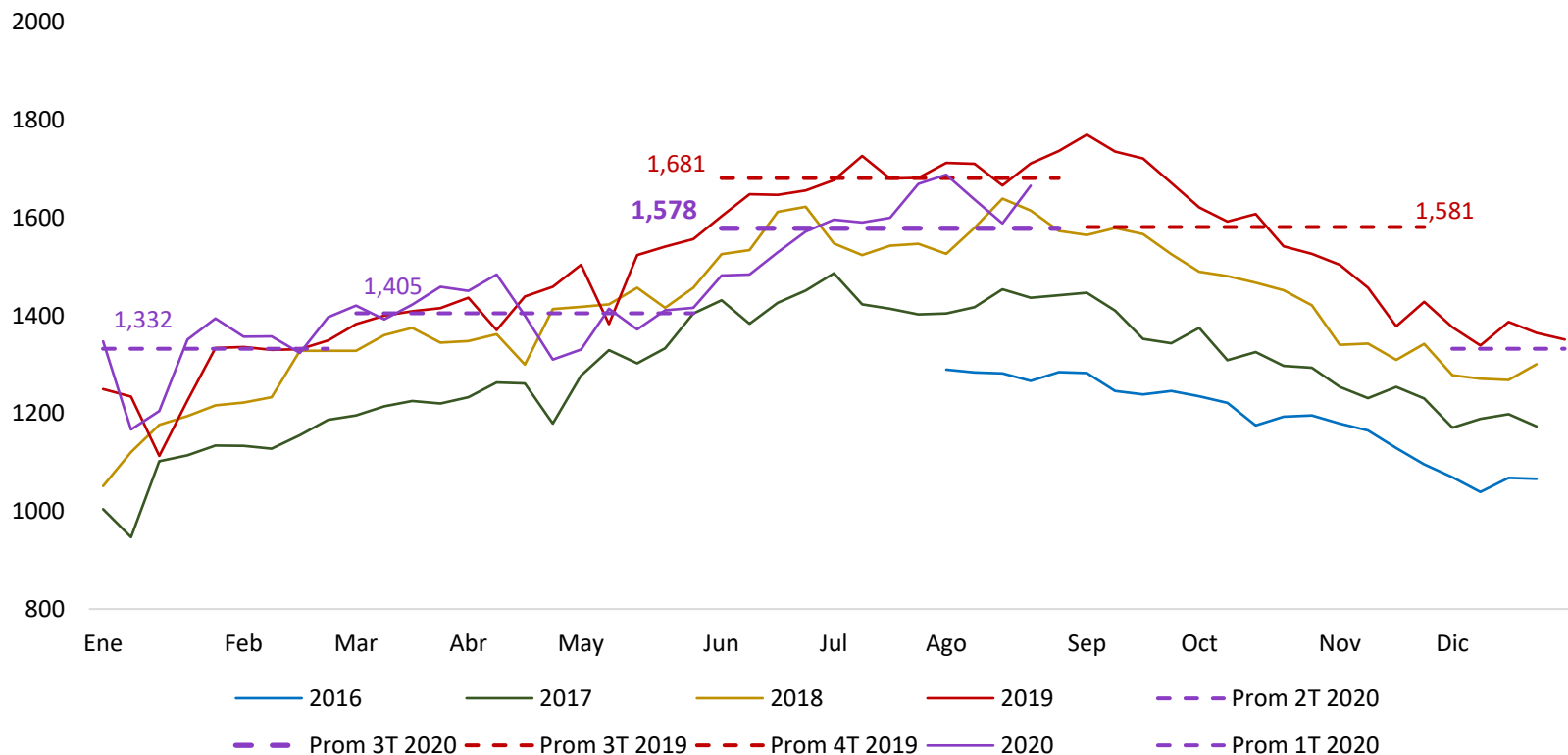


Fideicomiso Promovido

CFE FIBRA E



Ingresos semanales del CENACE Agosto 2016 – Agosto 2020
(Millones MXN)



Fuente: Cuenta de Fideicomiso Promovido (Al 31 de agosto de 2020).

Nota: Distribución del Segundo Trimestre de 2020: del 1 de marzo al 31 de mayo. Distribución del Tercer Trimestre de 2020: del 1 de junio al 31 de agosto. Cifras redondeadas en millones de pesos.



Balance General 3T20 Fideicomiso Emisor



Fideicomiso
Promovido

CFE
FIBRA E



Balance del Fideicomiso Emisor al tercer trimestre de 2020

(MXN)

	Julio	Agosto	Septiembre
Efectivo y equivalentes	35,568,876	35,620,253	967,250,061
Derechos fideicomisarios	23,932,603,291	23,934,792,674	23,873,463,084
Otros Activos	2,443,621	2,044,925	1,646,229
Activo total	23,970,615,788	23,972,457,852	24,842,359,374
Pasivo a corto plazo	3	35,003	35,003
Pasivo total	3	35,003	35,003
Patrimonio Aportado	1,000	1,000	1,000
Emisión Serie A CBFE	14,361,467,602	14,361,467,602	14,361,467,602
Emisión Serie B CBFE	4,789,951,436	4,789,951,436	4,789,951,436
Distribución acumulada de utilidades	- 3,718,267,539	- 3,718,267,539	- 3,718,267,539
Resultado del Ejercicio	- 43,240,146	- 41,433,082	828,468,440
Resultado del Ejercicio Anterior	8,580,703,432	8,580,703,432	8,580,703,432
Total de patrimonio	23,970,615,785	23,972,422,849	24,842,324,371
Total de pasivo y patrimonio	23,970,615,788	23,972,457,852	24,842,359,374

Fuente: CFECapital con información de los Estados de Cuenta del Fideicomiso Emisor al 30 de septiembre de 2020.

Nota: Cifras redondeadas.

AGENDA

Resumen ejecutivo de CFE FIBRA E

Desempeño del sector de transmisión de electricidad

Flujo de ingresos y reembolsos del Fideicomiso Promovido

Distribución Trimestral de CFE FIBRA E

Gobierno Corporativo y Administración de CFE Capital

Gastos del Administrador 3T20



Fideicomiso
Promovido

CFE
FIBRA E



Gastos de mantenimiento

(MXN)

Incluye el pago de anticipos a CFECapital y la comisión del 7% por administración (1).

	2T2020	Julio	Agosto	Septiembre	3T2020	Acumulado 2020
Gastos del Administrador	11,877,210	10,080,166	-	-	(1)10,080,166	44,094,554
Honorarios fiduciarios y de representación común	37,525	483,843	-	-	483,843	1,082,413
Honorarios de los miembros independientes del Comité Técnico	585,782	-	65,001	65,001	130,001	1,276,084
Gasto para el mantenimiento del registro y listado de los CBFES	-	-	-	-	-	1,742,419
Honorarios de auditoría externa, servicios contables y otros	394,145	13,340	13,340	13,340	40,020	474,185
Seguros	4,694,324	-	-	-	-	4,694,324
Impuesto a los honorarios de auditoría externa	378,421	168,700	0	35,000	203,700	826,841
Otros gastos	16,500	0	-	-	0	16,500
Total	17,983,906	10,746,049	78,341	113,341	(2)10,937,730	54,207,320

Presupuesto anual de gastos de administración de 80,891,158 MXN (100%)



En el tercer trimestre los gastos ascendieron a 10,937,730 pesos⁽²⁾, en dicho monto se integran los Gastos del Administrador que ascienden a 10,080,166 pesos⁽¹⁾, y el resto de gastos de mantenimiento por 857,564 pesos.

Nota: En este trimestre no hubo gastos por: Honorarios valuadores independientes y proveedor de precios; Honorarios de Especialistas que asesoren a la asamblea de tenedores y a los comités del fideicomiso
Fuente: Dirección de Finanzas de CFECapital

Actividades de Gobierno Corporativo

FIDEICOMISO PROMOVIDO



El 9 de septiembre de 2020, en la sesión ordinaria del Comité Técnico del Fideicomiso Promovido se llevaron a cabo los siguientes acuerdos:

- **Revisión y conciliación de los reembolsos a CFE Transmisión.**
- **Cálculo de las distribuciones a ser realizadas a los tenedores.**
- **Presentación de los Estados Financieros del Fideicomiso Irrevocable de Administración y Fuente de Pago núm. 80758 al 31 de agosto de 2020.**
- **Presentación del nuevo asesor legal del Fideicomiso Promovido.**

FIDEICOMISO EMISOR



Con fecha 17 de septiembre de 2020, en la sesión del Comité Técnico del Fideicomiso Emisor, se llevaron a cabo los siguientes acuerdos:

- **Aprobación del Monto a Distribuir, así como la Distribución por CBFE de la Serie “A” y la Serie “B” correspondiente al 3T20.**
- **Presentación del nuevo asesor legal del Fideicomiso Emisor.**
- **Designación del nuevo Secretario –no Miembro- del Comité Técnico.**

El 31 de agosto de 2020, en la 11ª sesión del Comité de Auditoría del Fideicomiso Emisor, se llevó a cabo el siguiente acuerdo:

- **Designación del nuevo Secretario –no Miembro- del Comité de Auditoría.**

Futuro próximo

CFE
Transmisión

Fideicomiso
Promovido

CFE
FIBRA E

 **CFE Capital**



31 de diciembre de 2020: Distribución 4T20.



*26 de febrero de 2020: Llamada con inversionistas 4T20.

arturoceron@cfecapital.com.mx
investor@cfecapital.com.mx
<http://cfecapital.com.mx/>



CFE/Capital