



# REPORTE TRIMESTRAL CFE FIBRA E SEGUNDO TRIMESTRE 2020

*Martes 28 de julio de 2020*



## AVISO LEGAL

---

**IMPORTANTE:** Debe leer lo siguiente antes de continuar. Esta presentación ha sido preparada por CFECapital, S. de R.L. de C.V. ("CFECapital" o el "Administrador") y se le proporciona únicamente con fines informativos.

El Administrador, sus afiliados o representantes no hacen ninguna garantía, expresa o implícita, en cuanto a la exactitud o integridad de la información contenida en este documento o en cualquier otra comunicación escrita u oral transmitida o puesta a disposición de cualquier destinatario, y nada debe ser considerado como una promesa o representación en cuanto al desempeño de cualquier inversión o de otra manera. El Administrador, sus afiliados y representantes renuncian expresamente a cualquier y toda responsabilidad basada, total o parcialmente, en dicha información, errores u omisiones de los mismos. Esta presentación no constituye una oferta de venta o una solicitud de compra de valores y no se puede utilizar ni confiar en la evaluación de los méritos de ninguna inversión. La información en esta presentación está actualizada solo a partir de la fecha del presente. En cualquier momento posterior a esta fecha, la información incluida, la información sobre el negocio, la situación financiera, los resultados de las operaciones y las perspectivas de CFE FIBRA E puede haber cambiado. La entrega de esta presentación no deberá, bajo ninguna circunstancia, crear ninguna implicación de que no haya habido cambios en los asuntos de la Compañía después de la fecha del presente.

Esta presentación contiene declaraciones a futuro. Todas las que no sean declaraciones de hechos históricos incluidas en la presentación son declaraciones a futuro. Éstas muestran las expectativas y proyecciones actuales de CFE FIBRA E con respecto a su condición financiera, resultados de operaciones, planes, objetivos, desempeño futuro y negocios. Pueden incluir, sin limitación, cualquier declaración precedida por, seguida de o que incluya palabras tales como "objetivo", "creer", "esperar", "apuntar", "intentar", "puede", "anticipar", "asumir", "presupuesto", "continuar", "estimar", "futuro", "perspectiva", "plan", "potencial", "predecir", "voluntad", "probable", "debería", "podría" y otras palabras o términos de significado similar o negativo. Dichas declaraciones prospectivas implican riesgos conocidos y desconocidos, incertidumbres y otros factores importantes más allá del control de CFE FIBRA E que podrían hacer que los resultados reales, el rendimiento o logros de la CFE FIBRA E sean sustancialmente diferentes de los esperados por tales declaraciones a futuro. Dichas declaraciones prospectivas se basan en numerosos supuestos con respecto a las estrategias comerciales presentes y futuras de CFE FIBRA E y el entorno en el que operarán en el futuro.

La presentación es confidencial y no puede ser reproducida, redistribuida, publicada o transmitida a cualquier otra persona, directa o indirectamente, en su totalidad o en parte, para cualquier propósito. Este documento no puede ser eliminado de las instalaciones. Si este documento se ha recibido por error, debe devolverse inmediatamente al Administrador.



## AGENDA



**Resumen ejecutivo de CFE FIBRA E**

**Desempeño del sector de transmisión de electricidad**

**Flujo de ingresos y reembolsos del Fideicomiso Promovido**

**Distribución Trimestral de CFE FIBRA E**

**Gobierno Corporativo y Administración de CFECapital**

# Comportamiento de CFE FIBRA E



Fideicomiso Promovido

**CFE FIBRA E**



## Precio y volumen de FCFE18 2T20



**2T20 Precio Promedio Ponderado \$21.93**

**Precio máximo 2T20: 26/06/20 \$25.60**

**Volumen promedio: 804,781**



Fuente: CFE Capital con información extraída desde Bloomberg. Última actualización: 27 de julio de 2020.

Notas: <sup>1</sup>Volumen operado: 14,909,764 CBFE (1.7475% sobre el total de los CBFE de la Serie "A").

# Acontecimientos más relevantes para CFE FIBRA E (2T20)

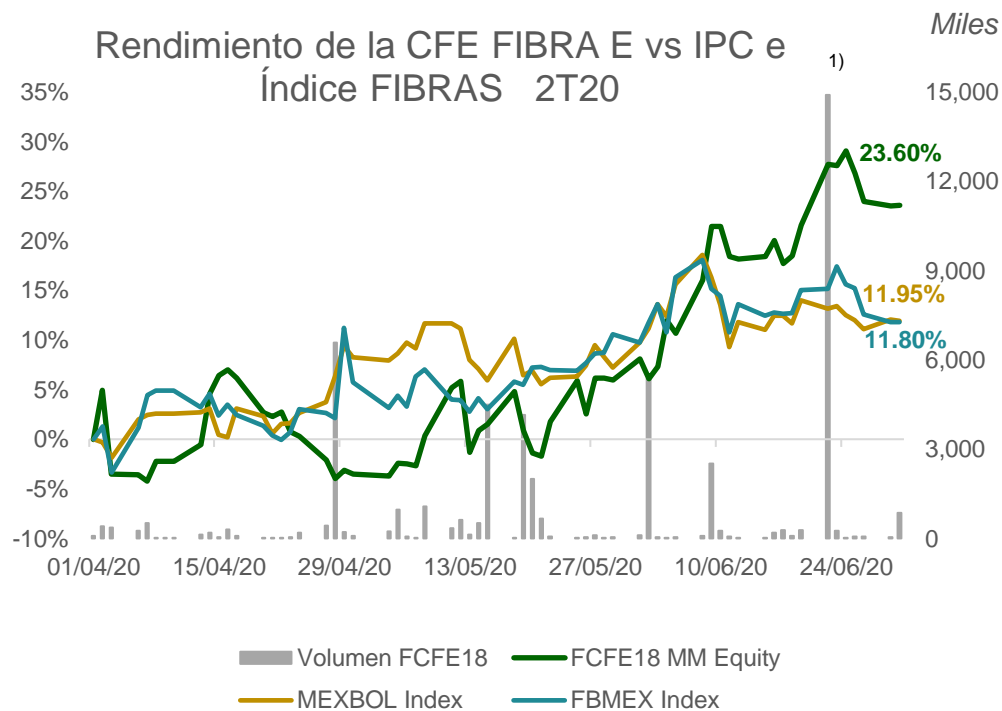


Fideicomiso Promovido

**CFE FIBRA E**



- El precio de los certificados de la FIBRA ha tenido un repunte de 23.60%, mostrando solidez y fortaleza ante la crisis financiera.
- Durante el 2T20, Banxico ha realizado recortes en tres ocasiones de la tasa de interés objetivo en 50 puntos base cada una, pasando de 6.50% a 5.00%.
- El 29 de abril el CENACE emitió un Acuerdo para garantizar la eficiencia, Calidad, Confiabilidad, Continuidad y seguridad del SEN<sup>2</sup>, frente a la pandemia provocada por el COVID-19.
- El 15 de mayo la SENER publicó en el DOF<sup>3</sup> la Política de Confiabilidad, Seguridad, Continuidad, y Calidad en el SEN.



Precio 01/04/20 **\$19.85**

Precio 30/06/20 **\$24.51**



Fuente: CFECapital con información extraída desde Bloomberg. Última actualización: 30 de junio de 2020.

Notas: <sup>1</sup>Volumen operado: 14,909,764 CBFE (1.7475% sobre el total de los CBFE de la Serie "A"). <sup>2</sup>Sistema Eléctrico Nacional. <sup>3</sup>Diario Oficial de la Federación 5

# Comportamiento CFE FIBRA E y otras FIBRAS

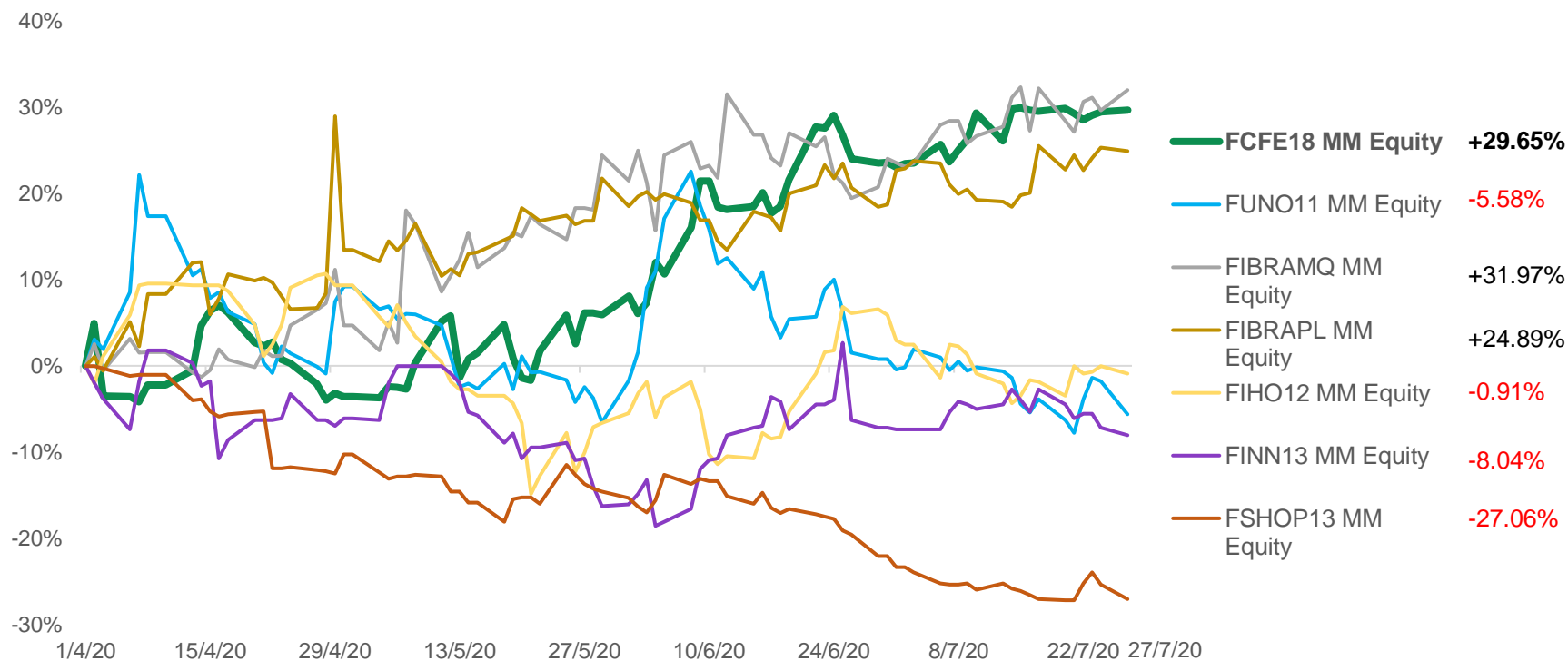


Fideicomiso Promovido

**CFE FIBRA E**



CFE FIBRA E vs Principales FIBRAS 2T20



Fuente: CFE Capital con información extraída desde Bloomberg. Última actualización: 27 de julio de 2020.

Notas: <sup>1</sup>Volumen operado: 14,909,764 CBFE (1.7475% sobre el total de los CBFE de la Serie "A").

# Cobertura de analistas de CFE FIBRA E

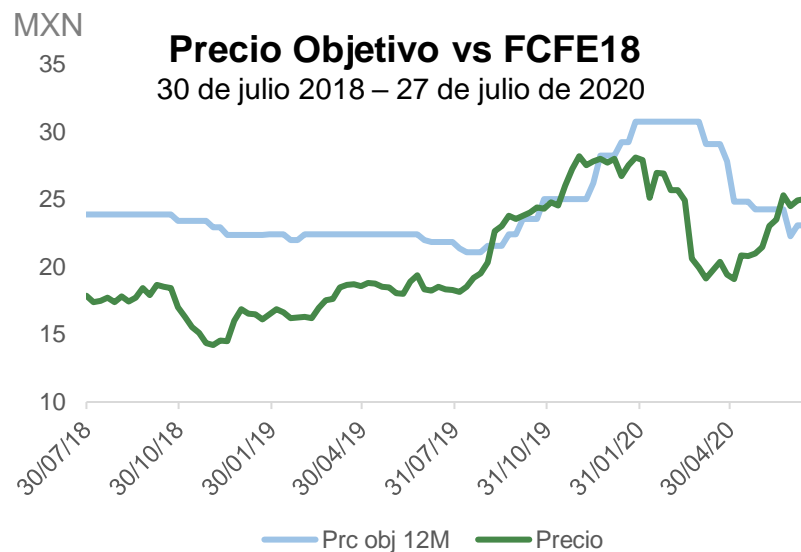


Fideicomiso  
Promovido

**CFE  
FIBRA E**



Analista	Precio Objetivo
<b>Santander</b> Thiago Roberto L. Silva	<b>30.14</b>
<b>BBVA</b> Francisco Chávez Martínez	<b>27.70</b>
<b>BARCLAYS</b> Pablo Monsivais	<b>19.00</b>
<b>monex</b> José Roberto Solano Pérez	<b>33.00</b>
<b>EVERCORE</b> Greg Gordon	<b>19.00</b>
<b>Morgan Stanley</b> Nikolaj Lippmann / Alejandra Obregón	<b>24.00</b>
<b>BANORTE</b> José Espitia / Eridani Ruibal	<b>22.50</b>



Precio Objetivo Promedio: **\$25.05**

# Fuente de ingresos de CFE FIBRA E



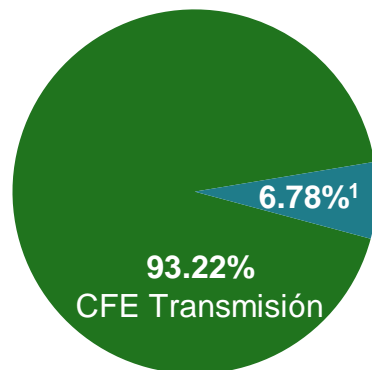
Fideicomiso Promovido

CFE FIBRA E

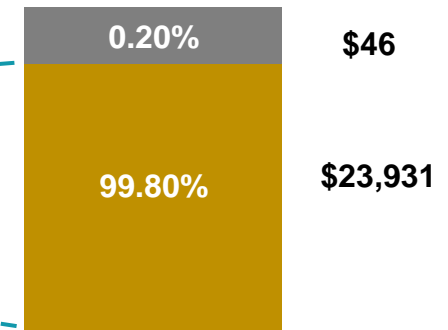


- Aparte de nuestro activo inicial, no tuvimos otras fuentes de ingresos para el 2T 2020.

## Derechos fideicomisarios del Fideicomiso Promovido



## CFE FIBRA E Activos al 30 de junio de 2020 (Millones MXN)





# Estado de Cuenta Fideicomiso Promovido 2T20



**Fideicomiso  
Promovido**

**CFE  
FIBRA E**



## Estado de Cuenta del Fideicomiso Promovido al 30 de junio del 2020 (Millones MXN)

	<b>Abril</b>	<b>Mayo</b>	<b>Junio</b>	<b>2T20</b>
<b>Balance inicial</b>	<b>3,606.9<sup>(1)</sup></b>	<b>8,614.0</b>	<b>12,263.8</b>	
+ Derechos de cobro	7,102.5	5,527.0	5,910.7	18,540.1 <sup>(2)</sup>
- Retiros	2,121.3	1,917.2	1,809.2	5,847.6 <sup>(3)</sup>
- Distribución a tenedores	-	-	12,004.3	12,004.3 <sup>(4)</sup>
<b>Saldo bruto</b>	<b>8,588.0</b>	<b>12,223.7</b>	<b>4,361.0</b>	
+ Interés	33.4	48.1	43.8	125.3 <sup>(5)</sup>
- ISR retenido intereses	7.5	11.9	11.3	30.7 <sup>(6)</sup>
<b>Balance final</b>	<b>8,614.0</b>	<b>12,259.9</b>	<b>4,393.5</b>	
Intereses devengados	<b>0.0</b>	<b>3.9</b>	<b>(3.9)</b>	
<b>Valor de cartera</b>	<b>8,614.0</b>	<b>12,263.8</b>	<b>4,389.6</b>	

- El segundo trimestre inició con un saldo de 3,606.9 mdp<sup>(1)</sup>, al que se le sumaron 18,540.1 mdp<sup>(2)</sup> por los derechos de cobro del periodo recibidos del CENACE (IVA incluido), los retiros del periodo ascienden a 5,847.7 mdp<sup>(3)</sup> por reembolsos a CFE Transmisión.
- En junio se llevó a cabo la Distribución Trimestral por 12,004.3 mdp<sup>(4)</sup>. Durante el periodo se generó interés por 125.3 mdp<sup>(5)</sup> y cuyo ISR ascendió a 30.7 mdp<sup>(6)</sup>.

# Estado de Cuenta Fideicomiso Emisor 2T20



**Fideicomiso  
Promovido**

**CFE  
FIBRA E**



## Estado de Cuenta del Fideicomiso Emisor al 30 de junio del 2020 (Millones MXN)

	<b>Abril</b>	<b>Mayo</b>	<b>Junio</b>	<b>2T20</b>
<b>Balance Inicial</b>	<b>43.4<sup>(1)</sup></b>	<b>26.1</b>	<b>26.1</b>	
+ Distribución Fideicomiso Promovido	-	-	813.4 <sup>(2)</sup>	813.4
- Distribución a Tenedores	-	-	794.5 <sup>(3)</sup>	794.5
- Gastos del Fideicomiso	17.4	0.2	0.4	18.0 <sup>(4)</sup>
<b>Saldo bruto</b>	<b>26.0</b>	<b>25.9</b>	<b>44.6</b>	
+ Interés	0.1	0.1	1.6	1.8 <sup>(5)</sup>
<b>Saldo final</b>	<b>26.1</b>	<b>26.1</b>	<b>46.2</b>	

- El segundo trimestre inició con un saldo de 43.4 mdp<sup>(1)</sup>, al que se le sumaron 813.4 mdp<sup>(2)</sup>, correspondientes a la novena distribución recibida el 15 de junio del Fideicomiso Promovido F/80758.
- Los gastos del Fideicomiso Emisor ascienden a 18 mdp<sup>(4)</sup>, Durante el segundo trimestre se generaron intereses por 1.8 mdp<sup>(5)</sup>. La distribución a tenedores fue por 794.5 mdp<sup>(3)</sup>.

# Indicadores de desempeño para CFE Transmisión

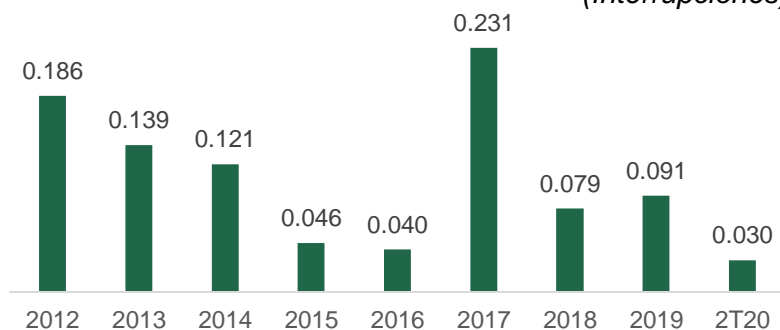


Fideicomiso Promovido

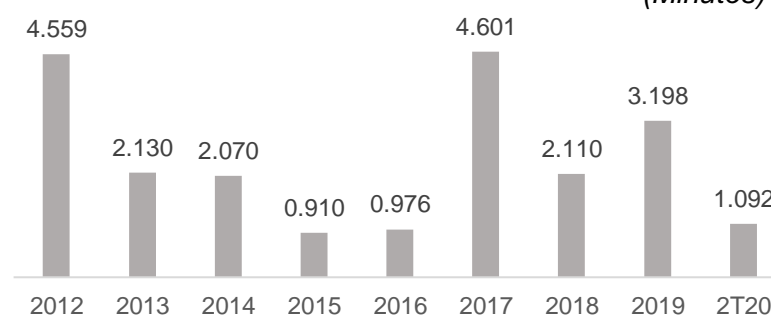
CFE FIBRA E



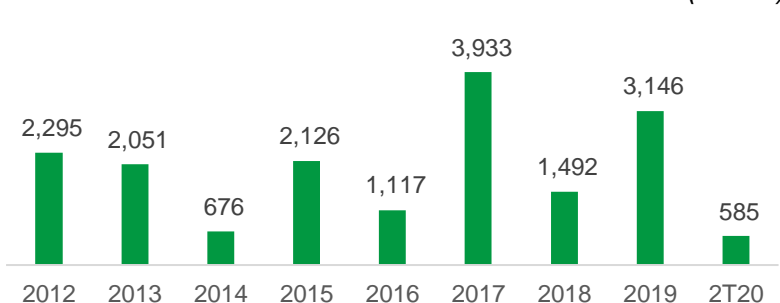
**Promedio de la Frecuencia de Interrupción del Sistema<sup>1</sup>**  
(Interrupciones)



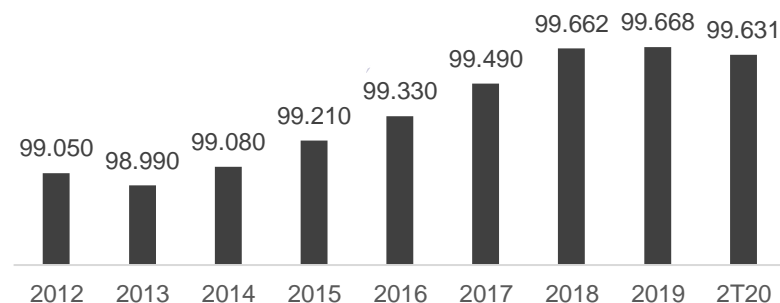
**Promedio de Duración de Interrupciones del Sistema<sup>2</sup>**  
(Minutos)



**Energía no suministrada<sup>3</sup>**  
(MWh<sup>4</sup>)



**Índice de Disponibilidad del Sistema de Transmisión<sup>5</sup>**  
(Porcentaje)



Fuente: CFE Transmisión.

Notas: <sup>1</sup>Número medio de interrupciones del servicio debidas a fallas en la Red Nacional de Transmisión (RNT) para un usuario final.

<sup>2</sup>Duración media de la interrupción del suministro de electricidad a un usuario final. <sup>3</sup>Energía no ofrecida a usuarios debido a interrupciones por períodos mayores a cinco minutos que ocurren como consecuencia de fallas en la RNT. <sup>4</sup>Significa megawatt-hora o mil kilowatts-hora.

<sup>5</sup>Disponibilidad de todos los componentes de la RNT. Información hasta el 30 de junio del 2020.



# Comportamiento de los derechos de cobro en el 2T20

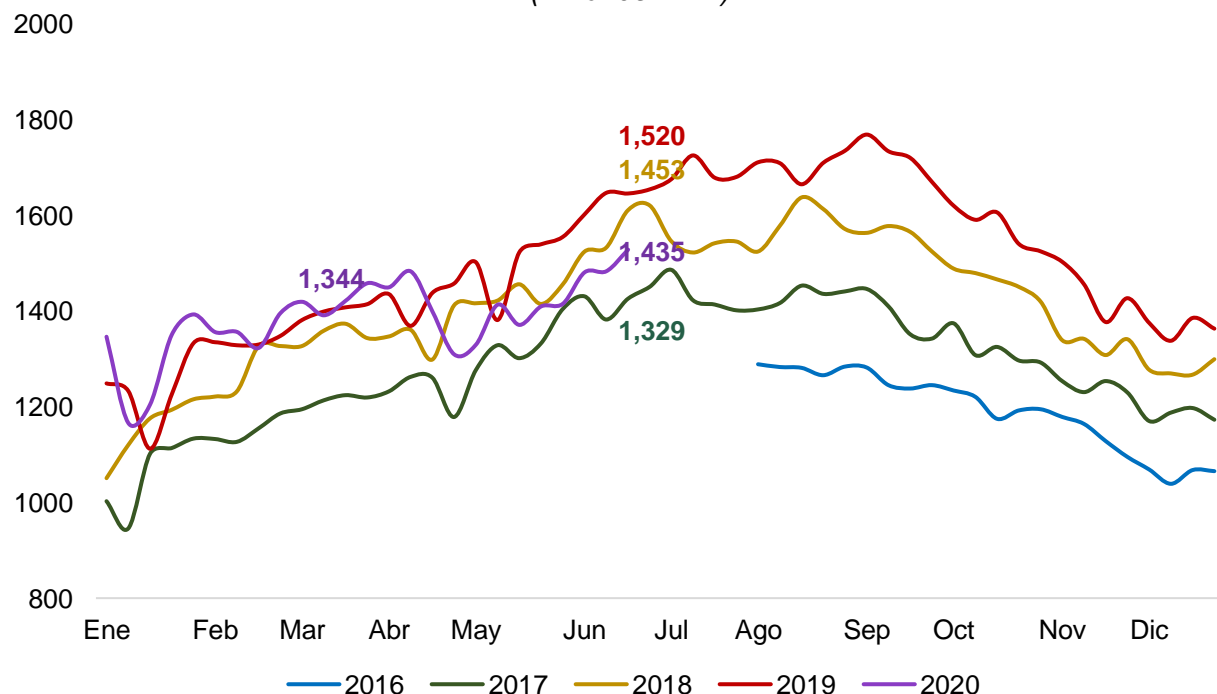


**Fideicomiso Promovido**

CFE FIBRA E



**Derechos de cobro del CENACE<sup>1</sup>**  
(Millones MXN)



- Los derechos de cobro aumentaron 6.04% durante el 2T20 respecto al 1T20.
- El periodo de 2T20 coincidió con el periodo de confinamiento en México debido a la pandemia provocada por el COVID-19.

Nota: Las cifras mostradas corresponden al promedio trimestral de las distribuciones semanales.

Fuente: Jefatura de Unidad de Finanzas de CFE Transmisión (30 de junio de 2020). Cifras redondeadas en millones de pesos  
 Notas: <sup>1</sup>Centro Nacional de Control de Energía (CENACE). Ganancias en la gráfica incluyen IVA.

# Reembolsos y derechos de cobro del Fideicomiso Promovido

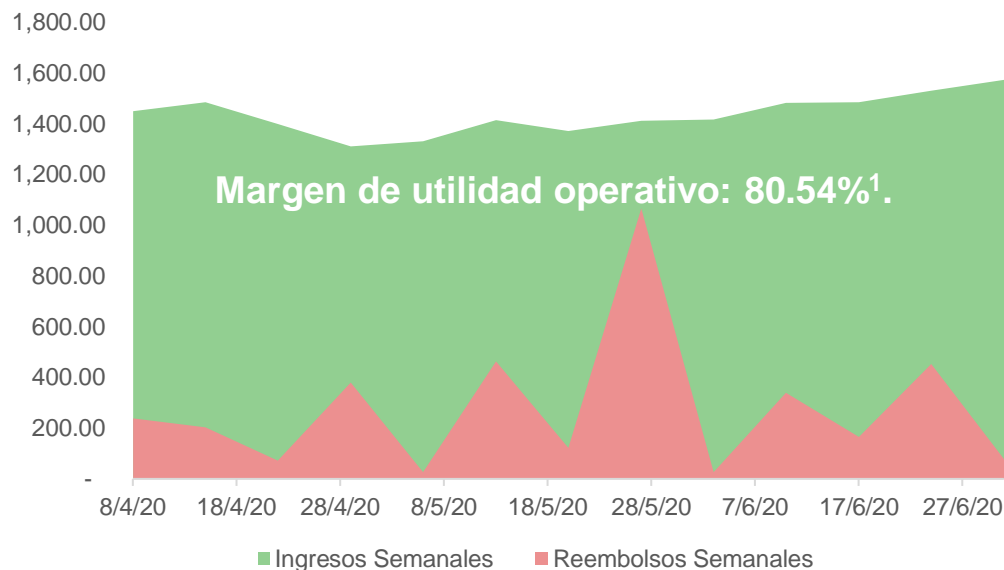


**Fideicomiso Promovido**

CFE FIBRA E



**Derechos de cobro y reembolsos a CFE Transmisión del 2T20**  
(Millones MXN)



En el 2T20:

- Los derechos de cobro semanales promedio: **1,435 millones MXN.**
- Los reembolsos semanales promedio: **297 millones MXN.**
- La utilidad operativa promedio: **1,156 millones MXN.**

Última actualización: 30 de junio de 2020. Reembolsos de acuerdo al presupuesto anual.



# Uso del presupuesto del Fideicomiso Promovido



**Fideicomiso Promovido**

CFE FIBRA E

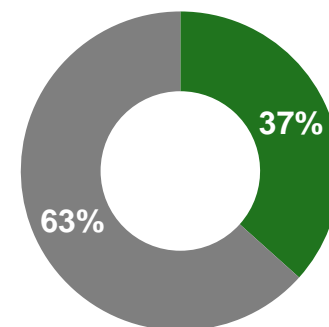


## Reembolsos hechos hasta el 2T20 vs Presupuesto aprobado

(Millones MXN)

Categoría	2020	2T20	%
Gastos intercompañía	8,004	2,197	27%
Operación y mantenimiento	7,277	3,345	46%
Gastos por obligaciones	3,638	1,551	43%
Mantenimiento mayor	1,521	397	26%
Gastos del fideicomiso	17	3	18%
Costos de financiamiento	0	0	0%
<b>Total</b>	<b>20,457</b>	<b>7,493</b>	<b>37%</b>

## Presupuesto Total Utilizado



■ Presupuesto utilizado  
■ Presupuesto restante

Del total de presupuesto aprobado para el 2020, se ha ejercido el equivalente al 37%, representando ahorros de 13% para el segundo trimestre del año, equivalentes a 2,736 millones MXN.<sup>1</sup>

Fuente: Estados Financieros Preliminares del Fideicomiso Promovido al 30 de junio de 2020

Nota: Los datos presentados por CFE Transmisión son preliminares, dado que se encuentran en revisión por parte de CFE Corporativo. Cifras redondeadas en millones de pesos <sup>1</sup>Considera el monto equivalente a los cuatro trimestres de operaciones. <sup>1</sup>Considera el monto equivalente a los cuatro trimestres de operaciones.

# Distribución a CFE FIBRA E y CFE Transmisión




**Fideicomiso Promovido**

**CFE FIBRA E**



- La cantidad a distribuir correspondiente al segundo trimestre del 2020, fue aprobada por el Comité Técnico del Fideicomiso Promovido en su décima sesión ordinaria del día 10 de junio de 2020.

## Cálculo del monto distribuible (Millones MXN)



Fuente: CFECapital con información del Comité Técnico del Fideicomiso Promovido (Junio 2020).

Nota: <sup>1</sup>Definido como pagos ajustados de disputas debido a discrepancias. Las reliquidaciones generan notas de crédito o débito en el estado de cuenta diario. Pueden ser de 4 tipos: Inicial (49 días después de la operación), intermedio (105 días), final (210 días) o controversia (periodo no definido).

<sup>2</sup> Monto enviado a la CFE Fibra E por el valor del 6.77% de los derechos fideicomisarios.

# Tratamiento fiscal de las distribuciones



**Fideicomiso Promovido**

**CFE FIBRA E**



## Resultado fiscal del Fideicomiso Promovido 2T20

(Millones MXN, monto acumulado)

Ingresos del CENACE	25,958.5
Intereses	221.6
Reembolsos a Transmisión	(6,014.5)
Amortización de activo intangible	(7,132.6)
Gastos del Fideicomiso	(4.5)
<b>Ingreso fiscal mayo 2020</b>	<b>13,028.3</b>
Utilidad distribuible 1T20	(5,266.3)
<b>Ingreso fiscal distribuible</b>	<b>7,762.0</b>

<b>Reembolsos de capital</b>	<b>4,242.3</b>
<b>Distribución Fid. Promovido</b>	<b>12,004.3</b>

## Resultado fiscal del Fideicomiso Emisor 2T20

(Millones MXN)

<b>Ingreso fiscal del Fideicomiso Emisor</b>	<b>525.96</b>
Gastos fideicomisarios – Intereses ganados	(18.9)
Amortización de gastos de emisión	(8.96)
<b>Ingreso Fiscal</b>	<b>498.1</b>

<b>Reembolso de capital</b>	<b>287.5</b>
Amortización de gastos de emisión	8.96
<b>Distribución de CFE FIBRA E<sup>1</sup></b>	<b>794.5</b>

Fuente: Presentación del Comité Técnico del Fideicomiso Promovido y Fideicomiso Emisor (Junio 2020).

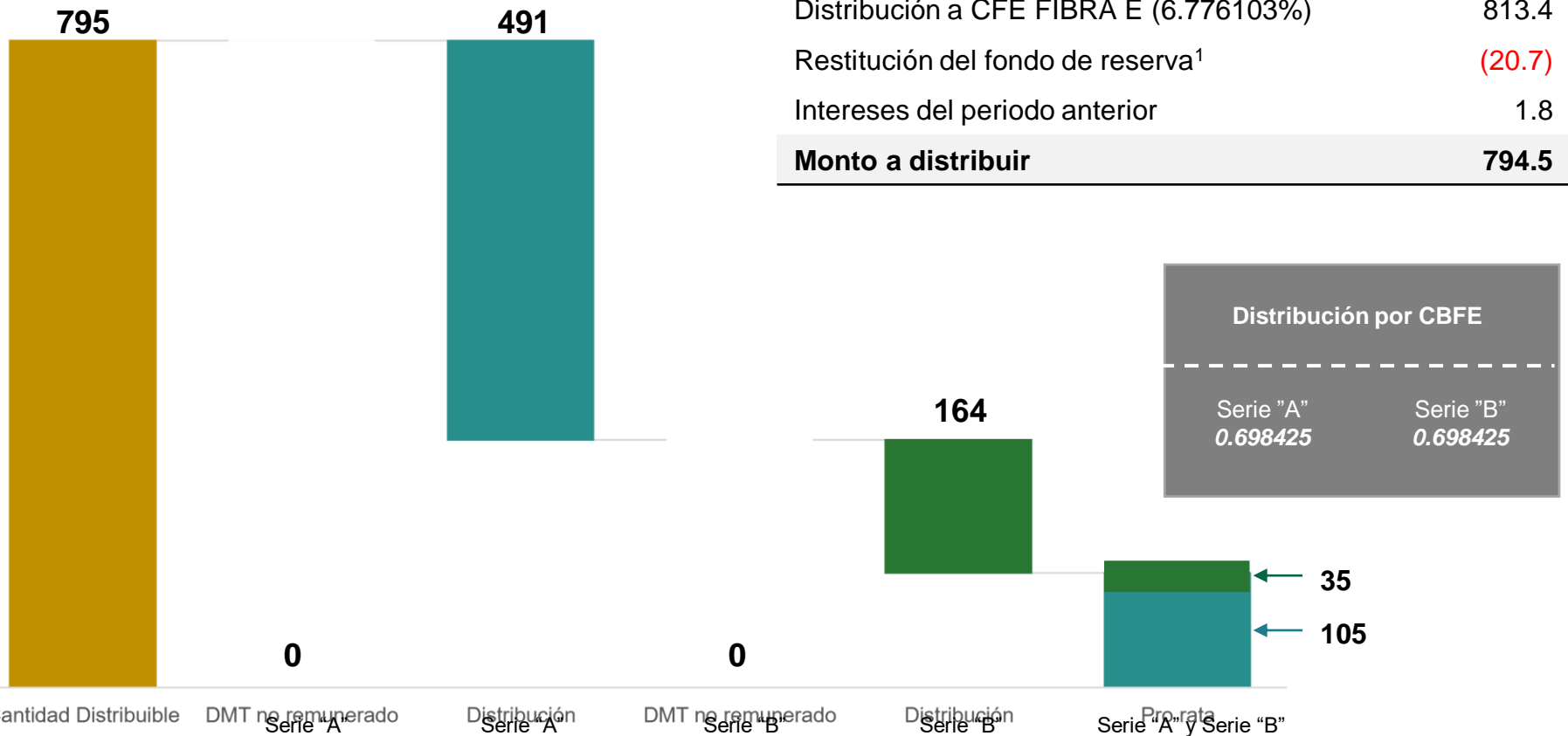
Nota: <sup>1</sup>El monto de distribución es el total del Ingreso Fiscal, el Reembolso de capital y la Amortización de gastos de emisión. El fideicomiso Emisor recibió 813.42 mdp. del Fideicomiso Promovido. Cifras redondeadas

# Monto distribuido a la Serie "A" y de la Serie "B"



Fideicomiso Promovido

CFE FIBRA E



Distribución a CFE FIBRA E (6.776103%)	813.4
Restitución del fondo de reserva <sup>1</sup>	(20.7)
Intereses del periodo anterior	1.8
<b>Monto a distribuir</b>	<b>794.5</b>

Distribución por CBFE	
Serie "A"	Serie "B"
0.698425	0.698425



Fuente: Presentación del Comité Técnico del Fideicomiso Emisor (Junio 2020). Toda la información incluye IVA, toda la información es en millones MXN. Notas: <sup>1</sup>Como establece el Acuerdo Fiduciario, se debe mantener un fondo de reserva de gastos de 45 millones MXN. Por lo tanto, el Comité técnico de fideicomiso aprobó su reposición. <sup>2</sup>Certificados bursátiles fiduciarios de inversión en energía e infraestructura, CBFE. Cifras redondeadas.

# Composición de la distribución del 2T20 por CBFE<sup>1</sup>

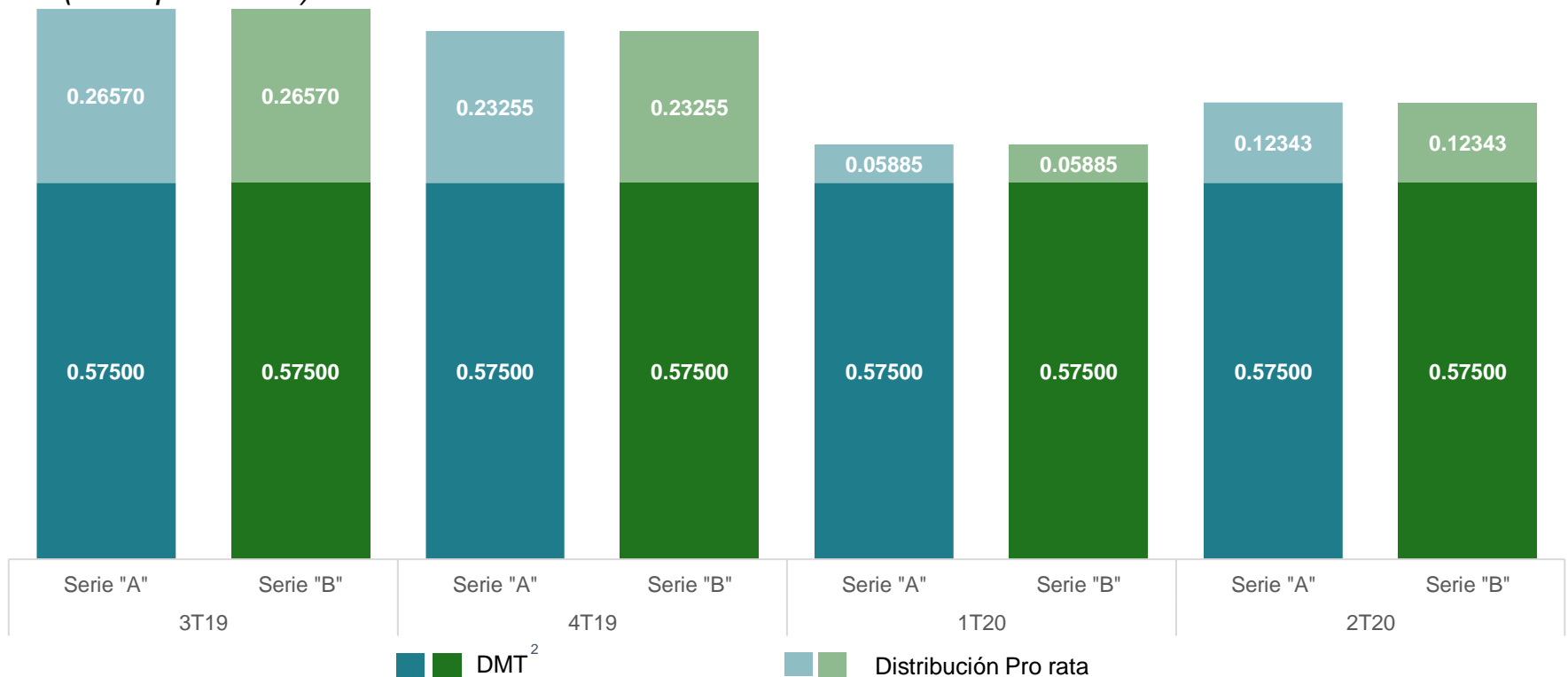


Fideicomiso Promovido

CFE FIBRA E



## Composición de ingresos de las distribuciones de CFE FIBRA E para ambas Series (MXN por CBFE)



Fuente: Presentaciones de la 10ª, 11ª, 12ª y 14ª Sesiones del Comité Técnico del Fideicomiso Emisor. (2019 y 2020)

Nota: <sup>1</sup>Certificado Bursátil Fiduciario de Inversión en Energía e Infraestructura. CFE Capital da la instrucción de distribución al fiduciario, quien hace el depósito al INDEVAL, el depositario central del Mercado de valor de México. El custodio actúa como el agente que retiene los impuestos. <sup>2</sup>Distribución Trimestral Mínima. No ha habido DTM sin pagar en ninguna de las distribuciones de 2020. Cifras redondeadas.



# Composición fiscal de la distribución del 2T20 por CBFE<sup>1</sup>

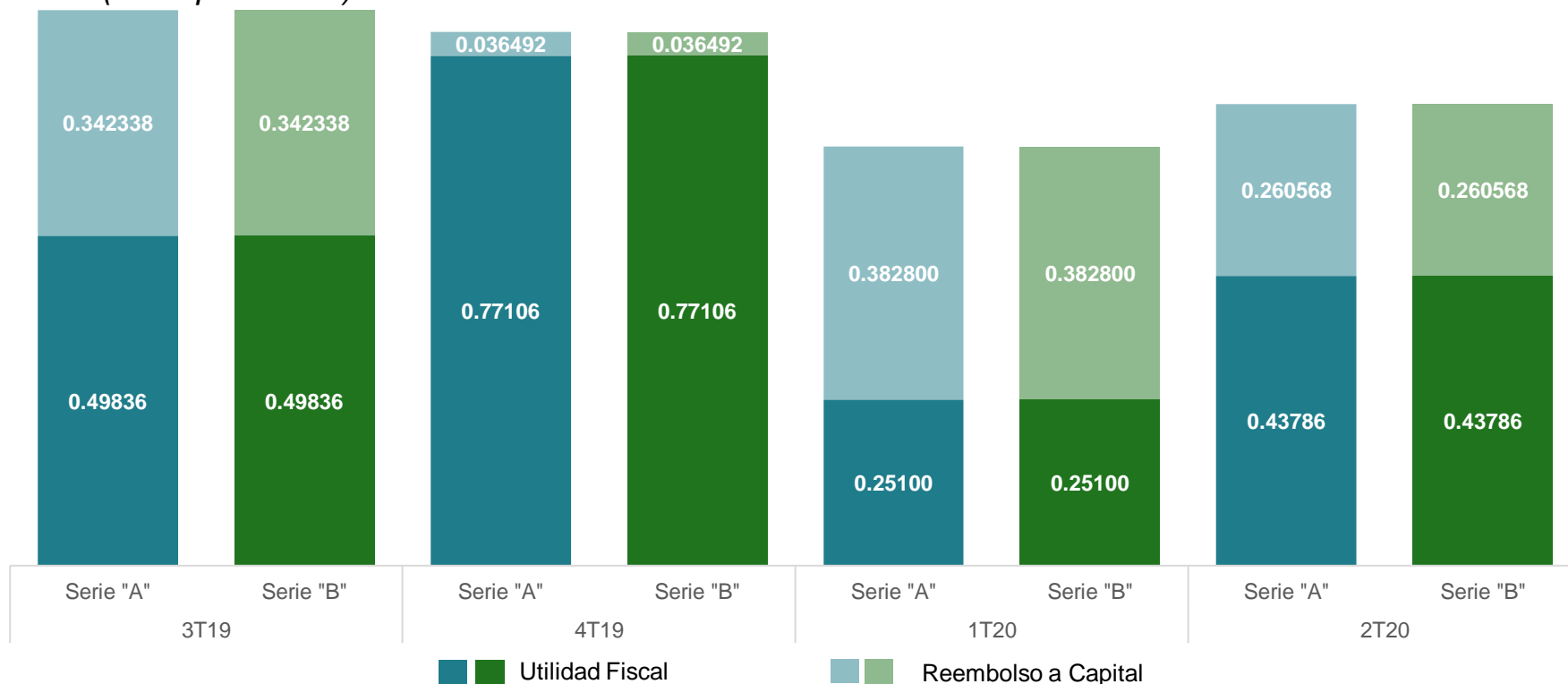


Fideicomiso Promovido

CFE FIBRA E



## Composición fiscal de las distribuciones de CFE FIBRA E para ambas series (MXN por CBFE)



Fuente: Presentaciones de la 10ª, 11ª, 12ª y 14ª Sesiones del Comité Técnico del Fideicomiso Emisor. (2019 y 2020)

Notas: <sup>1</sup>Certificado Bursátil Fiduciario de Inversión en Energía e Infraestructura.

La estrategia de las distribuciones es aprobada por el Comité Técnico y es determinada con base en los requerimientos fiscales de la Ley del Impuesto sobre la Renta. Cifras Redondeadas.

# Derechos de cobro promedio por periodo de distribución

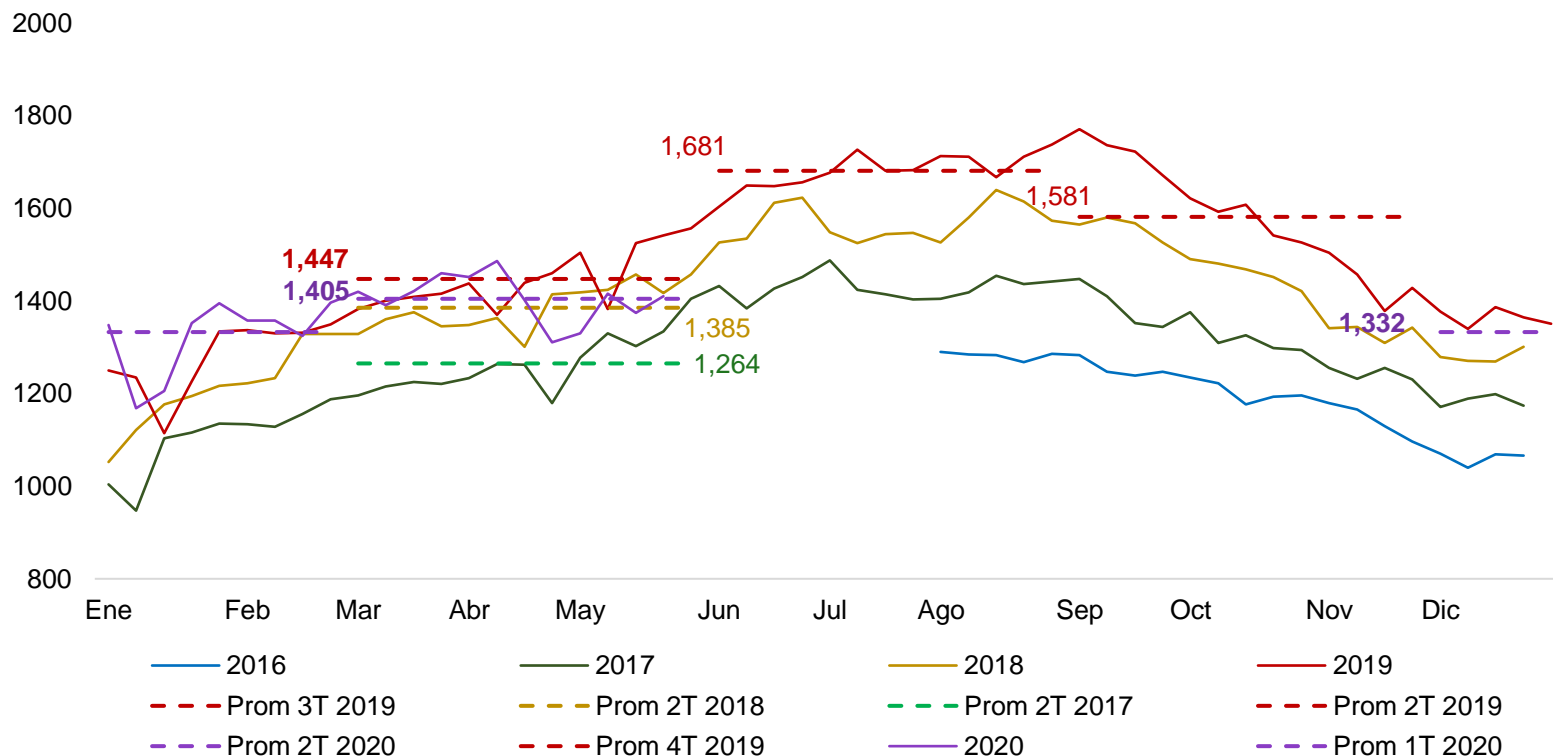


Fideicomiso Promovido

CFE FIBRA E



Ingresos semanales del CENACE Agosto 2016 – Junio 2020



Fuente: Estado de cuenta del Fideicomiso Promovido al 30 de junio de 2020

Nota: Distribución 2T19: 1 de marzo al 31 de mayo; Distribución 3T19: 1 de junio al 31 de agosto; Distribución 4T19: 1 de septiembre al 30 de noviembre; Distribución 1T20: 1 de diciembre al 29 de febrero; Distribución 2T20: 1 de marzo al 31 de mayo Comparativos para el 2T17, 2T18 y 2T19 considera periodos equivalentes. Última actualización 30/06/2020. Cifras Redondeadas.

# Balance General 2T20 Fideicomiso Emisor



Fideicomiso  
Promovido

CFE  
FIBRA E



## Balance del Fideicomiso Emisor al segundo trimestre de 2020

(Millones MXN)

	1T20	Abril	Mayo	Junio
Efectivo y equivalentes	43.4	26.1	26.1	46.2
Derechos fideicomisarios	24,765.9	24,767.6	24,770.2	23,931.1
Otros Activos	0.0	3.6	3.2	2.8
<b>Activo total</b>	<b>24,809.3</b>	<b>24,797.3</b>	<b>24,799.5</b>	<b>23,980.1</b>
Pasivo a corto plazo	0.2	0.1	0.04	0.2
<b>Pasivo total</b>	<b>0.2</b>	<b>0.1</b>	<b>0.04</b>	<b>0.2</b>
<b>Patrimonio del periodo</b>	<b>19,447.8</b>	<b>19,447.8</b>	<b>19,447.8</b>	<b>19,151.4</b>
Distribución acumulada de utilidades	(3,220.2)	(3,220.2)	(3,220.2)	(3,718.3)
Resultado del Ejercicio	0.7	(11.2)	(8.9)	(33.9)
Resultado del Ejercicio Anterior	8,580.7	8,580.7	8,580.7	8,580.7
<b>Total de patrimonio</b>	<b>24,809.1</b>	<b>24,797.2</b>	<b>24,799.5</b>	<b>23,980.0</b>
<b>Total de pasivo y patrimonio</b>	<b>24,809.3</b>	<b>24,797.3</b>	<b>24,799.5</b>	<b>23,980.1</b>

# Gastos del Administrador 2T20



Fideicomiso  
Promovido

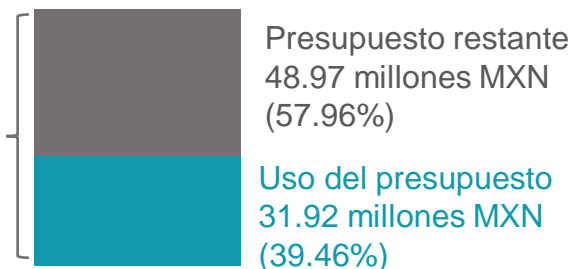
CFE  
FIBRA E



## Gastos de mantenimiento (Millones MXN)

	1T2020	Abril	Mayo	Junio	2T20	Acumulado 2020
Gastos del Administrador	22.1	11.9	-	-	<sup>(1)</sup> 11.9	34.0
Honorarios fiduciarios y de representación común	0.6	0.04	-	-	0.04	0.6
Honorarios de los miembros independientes del Comité Técnico	0.6	0.2	0.07	0.3	0.6	1.2
Gasto para el mantenimiento del registro y listado de los CBFES	1.7	-	-	-	-	1.8
Honorarios de auditoría externa, servicios contables y otros	0.03	0.4	0.01	0.01	0.4	0.4
Seguros	-	4.7	-	-	4.7	4.7
Impuesto a los honorarios de auditoría externa	0.3	0.2	0.1	0.04	0.4	0.6
Otros gastos	-	0.02	-	-	0.02	0.02
<b>Total</b>	<b>25.3</b>	<b>17.4</b>	<b>0.2</b>	<b>0.4</b>	<sup>(2)</sup> <b>18.0</b>	<b>43.3</b>

Presupuesto anual de gastos de administración  
De 80.89 millones MXN  
(100%)



En el segundo trimestre los gastos ascendieron a 18 mdp<sup>(2)</sup>, en dicho monto se integran los Gastos del Administrador que ascienden a 11.9 mdp<sup>(1)</sup> y el resto de gastos de mantenimiento por 6.1 mdp. Los importes acumulados se integran de 2.1 mdp de la comisión por administración del 7% y 31.9 mdp del total de gastos de mantenimiento.

Nota: En este trimestre no hubo gastos por: Honorarios valuadores independientes y proveedor de precios; Honorarios de Especialistas que asesoren a la asamblea de tenedores y a los comités del fideicomiso  
Fuente: Dirección de Finanzas de CFECapital

# Actividades de Gobierno Corporativo

## FIDEICOMISO PROMOVIDO



El 10 de junio de 2020, en la sesión ordinaria del Comité Técnico del Fideicomiso Promovido se llevaron a cabo los siguientes acuerdos:

- **Revisión y conciliación de los reembolsos a CFE Transmisión.**
- **Cálculo de las distribuciones a ser realizadas a los tenedores.**
- **Presentación de los Estados Financieros del Fideicomiso Irrevocable de Administración y Fuente de Pago núm. 80758 al 31 de mayo de 2020.**

## FIDEICOMISO EMISOR



Con fecha 17 de junio de 2020, en la sesión del Comité Técnico del Fideicomiso Emisor, se llevaron a cabo los siguientes acuerdos:

- **Aprobación del Monto a Distribuir, así como la Distribución por CFE de la Serie “A” y la Serie “B” correspondiente al 2T20.**



# Futuro próximo



Fideicomiso Promovido

CFE FIBRA E



30 de septiembre de 2020: Distribución 3T20.



28 de octubre de 2020: Llamada con inversionistas 3T20.

**arturoceron@cfecapital.com.mx**  
**investor@cfecapital.com.mx**  
**<http://cfecapital.com.mx/>**



***CFE/Capital***