



**REPORTE TRIMESTRAL
CFE FIBRA E
PRIMER TRIMESTRE 2021**

Viernes, 30 de abril de 2021



AVISO LEGAL

IMPORTANTE: Debe leer lo siguiente antes de continuar. Esta presentación ha sido preparada por CFECapital, S. de R.L. de C.V. ("CFECapital" o el "Administrador") y se le proporciona únicamente con fines informativos.

El Administrador, sus afiliados o representantes no hacen ninguna garantía, expresa o implícita, en cuanto a la exactitud o integridad de la información contenida en este documento o en cualquier otra comunicación escrita u oral transmitida o puesta a disposición de cualquier destinatario, y nada debe ser considerado como una promesa o representación en cuanto al desempeño de cualquier inversión o de otra manera. El Administrador, sus afiliados y representantes renuncian expresamente a cualquier y toda responsabilidad basada, total o parcialmente, en dicha información, errores u omisiones de los mismos. Esta presentación no constituye una oferta de venta o una solicitud de compra de valores y no se puede utilizar ni confiar en la evaluación de los méritos de ninguna inversión. La información en esta presentación está actualizada solo a partir de la fecha del presente. En cualquier momento posterior a esta fecha, la información incluida, la información sobre el negocio, la situación financiera, los resultados de las operaciones y las perspectivas de CFE FIBRA E puede haber cambiado. La entrega de esta presentación no deberá, bajo ninguna circunstancia, crear ninguna implicación de que no haya habido cambios en los asuntos de la Compañía después de la fecha del presente.

Esta presentación contiene declaraciones a futuro. Todas las que no sean declaraciones de hechos históricos incluidas en la presentación son declaraciones a futuro. Éstas muestran las expectativas y proyecciones actuales de CFE FIBRA E con respecto a su condición financiera, resultados de operaciones, planes, objetivos, desempeño futuro y negocios. Pueden incluir, sin limitación, cualquier declaración precedida por, seguida de o que incluya palabras tales como "objetivo", "creer", "esperar", "apuntar", "intentar", "puede", "anticipar", "asumir", "presupuesto", "continuar", "estimar", "futuro", "perspectiva", "plan", "potencial", "predecir", "voluntad", "probable", "debería", "podría" y otras palabras o términos de significado similar o negativo. Dichas declaraciones prospectivas implican riesgos conocidos y desconocidos, incertidumbres y otros factores importantes más allá del control de CFE FIBRA E que podrían hacer que los resultados reales, el rendimiento o logros de la CFE FIBRA E sean sustancialmente diferentes de los esperados por tales declaraciones a futuro. Dichas declaraciones prospectivas se basan en numerosos supuestos con respecto a las estrategias comerciales presentes y futuras de CFE FIBRA E y el entorno en el que operarán en el futuro.

La presentación es confidencial y no puede ser reproducida, redistribuida, publicada o transmitida a cualquier otra persona, directa o indirectamente, en su totalidad o en parte, para cualquier propósito. Este documento no puede ser eliminado de las instalaciones. Si este documento se ha recibido por error, debe devolverse inmediatamente al Administrador.

AGENDA



Resumen ejecutivo de CFE FIBRA E

Desempeño del sector de transmisión de electricidad

Flujo de ingresos y reembolsos del Fideicomiso Promovido

Distribución Trimestral de CFE FIBRA E

Gobierno Corporativo y Administración de CFECapital

Resumen ejecutivo de CFE FIBRA E

Desempeño del sector de transmisión de electricidad

Flujo de ingresos y reembolsos del Fideicomiso Promovido

Distribución Trimestral de CFE FIBRA E

Gobierno Corporativo y Administración de CFECapital

Comportamiento de CFE FIBRA E



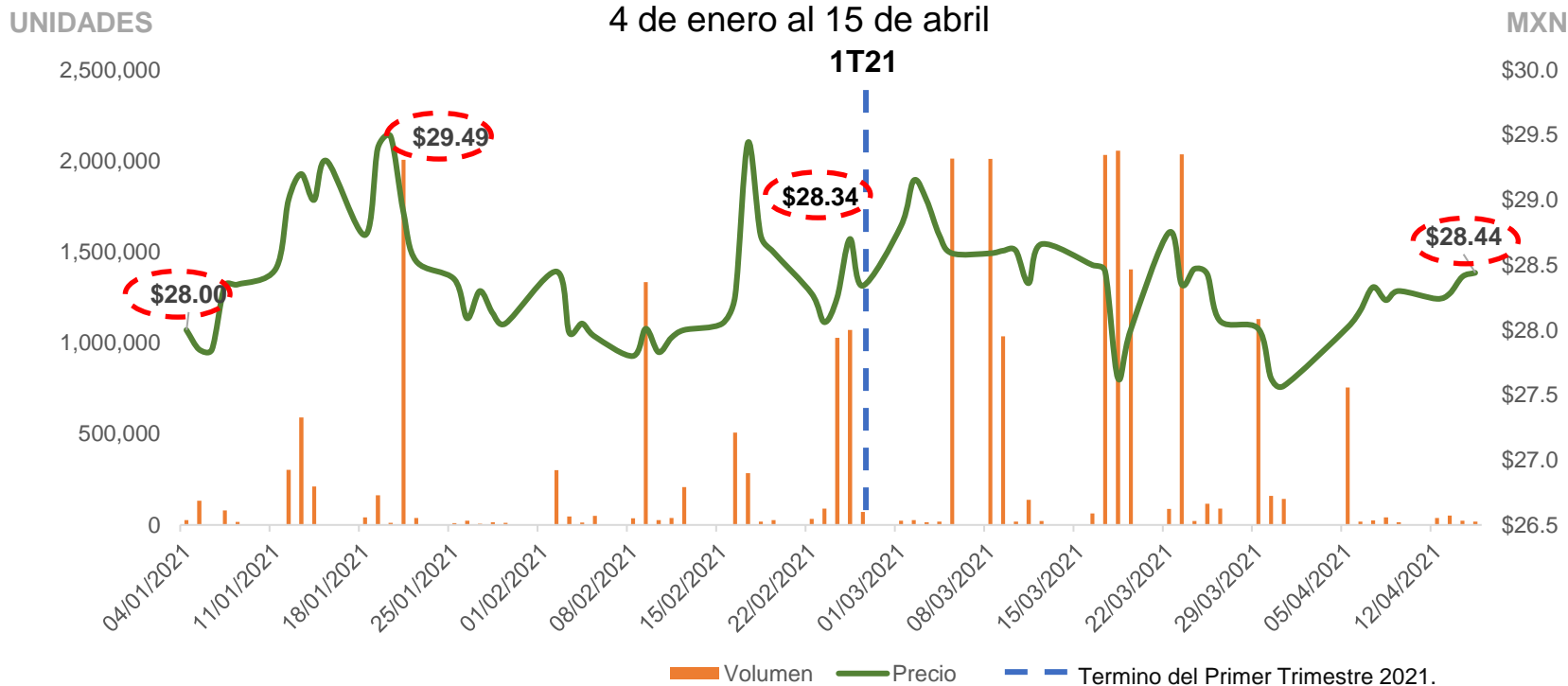
Fideicomiso Promovido

CFE FIBRA E



Precio y volumen de FCFE18

4 de enero al 15 de abril



Precio máximo **\$29.49**
 1T2021: 20/01/21

Precio 04/01/21 **\$28.00**
 Precio 15/04/21 **\$28.44**

1T2021
 Precio **\$28.37**
 Promedio Ponderado

1T2021
 Volumen **176,484**
 promedio:

Fuente: CFECapital con información extraída desde Bloomberg. Última actualización: 15 de abril de 2021.

Acontecimientos relevantes para CFE FIBRA E



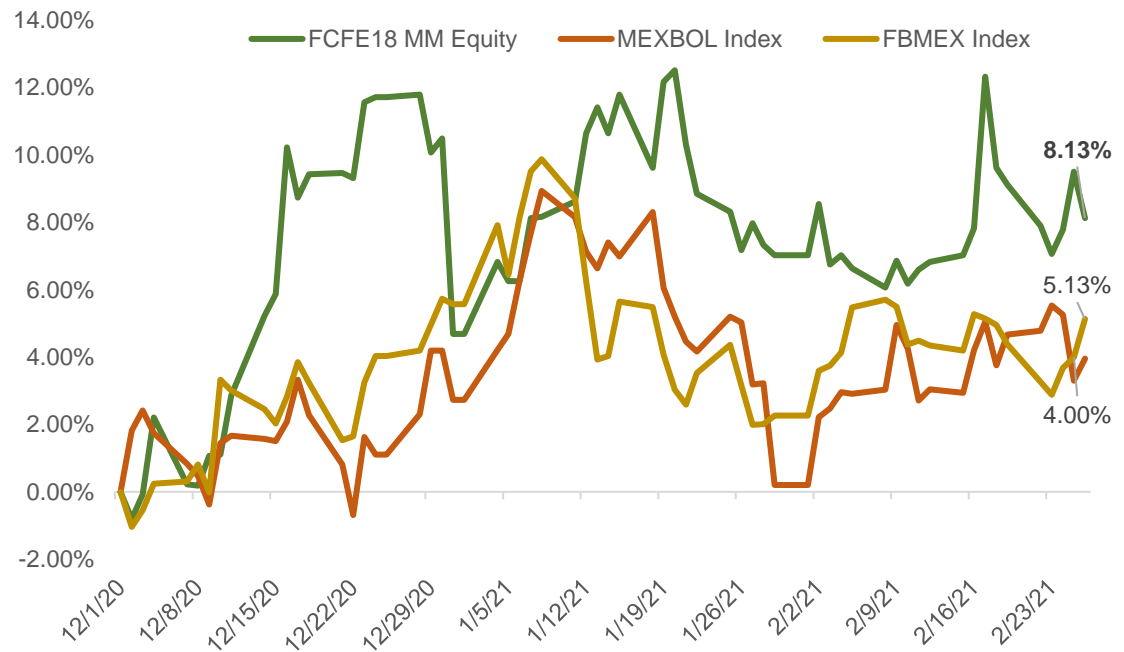
Fideicomiso Promovido

CFE FIBRA E



- Durante el periodo de estudio que comprende la gráfica, el precio de los certificados de la FIBRA mostró un rendimiento del **8.13%**, reflejo de la solidez del instrumento y sus fundamentales.
- Durante el 1T2021 Banxico disminuyó la tasa de interés objetivo en 25 puntos base para ubicarse en 4.00%.
- El 8 de diciembre de 2020, la CFE publicó su Plan de Negocios 2021-2025 en el cual se describe su programa de inversión para proyectos prioritarios de generación, transmisión y distribución para garantizar la seguridad energética de México.

Rendimiento FCFE18 MM vs IPC Vs FBME X
del 1 de diciembre de 2020 al 28 de febrero de 2021



Precio 01/12/20	\$26.21
Precio 28/02/21	\$28.34

Comportamiento CFE FIBRA E y otras FIBRAS

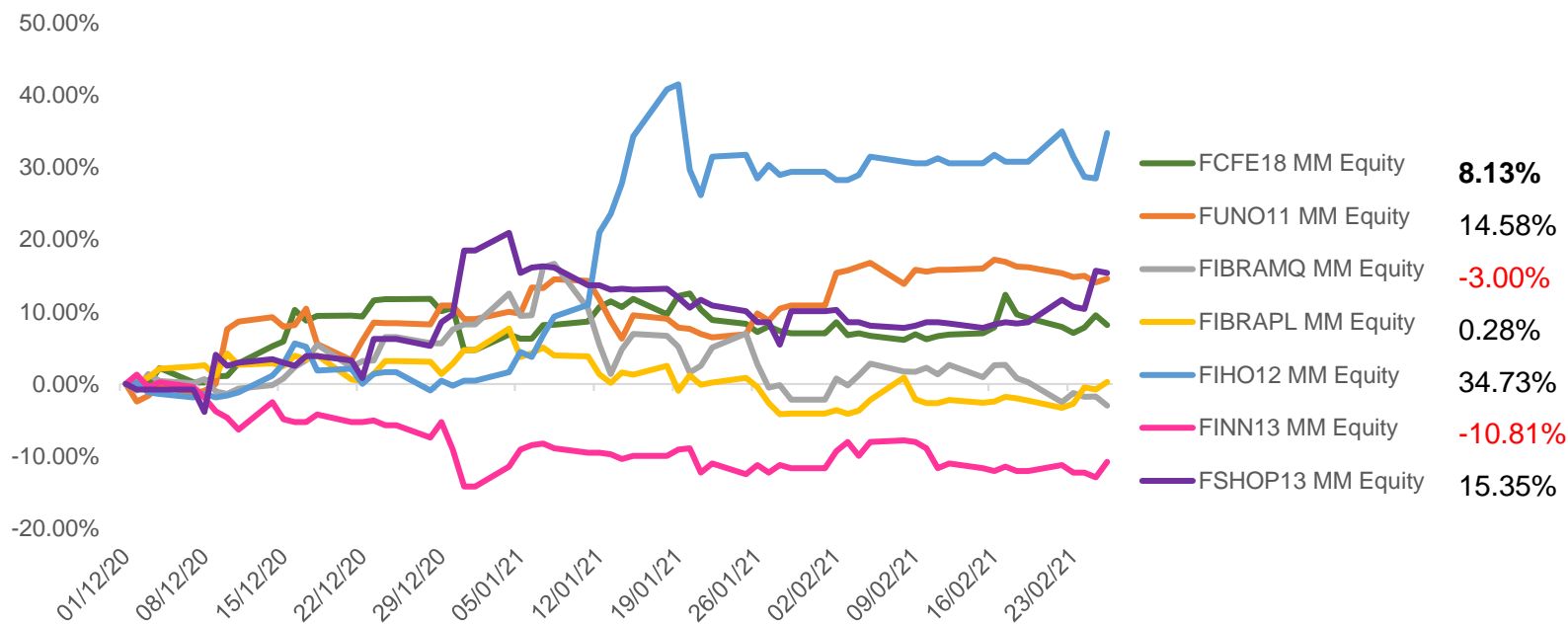


Fideicomiso Promovido

CFE FIBRA E



Rendimiento FCFE18 MM vs Otras FIBRAS
del 1 de diciembre 2020 al 28 de febrero de 2021



Fuente: CFE Capital con información extraída desde Bloomberg. Última actualización: 28 de febrero de 2021.

Cobertura de analistas de CFE FIBRA E



Fideicomiso Promovido

CFE FIBRA E



Analista

Precio Objetivo

MXN

BBVA

\$32.20

BARCLAYS

\$27.00

monex

\$33.00

BTGPactual

\$30.50

Morgan Stanley

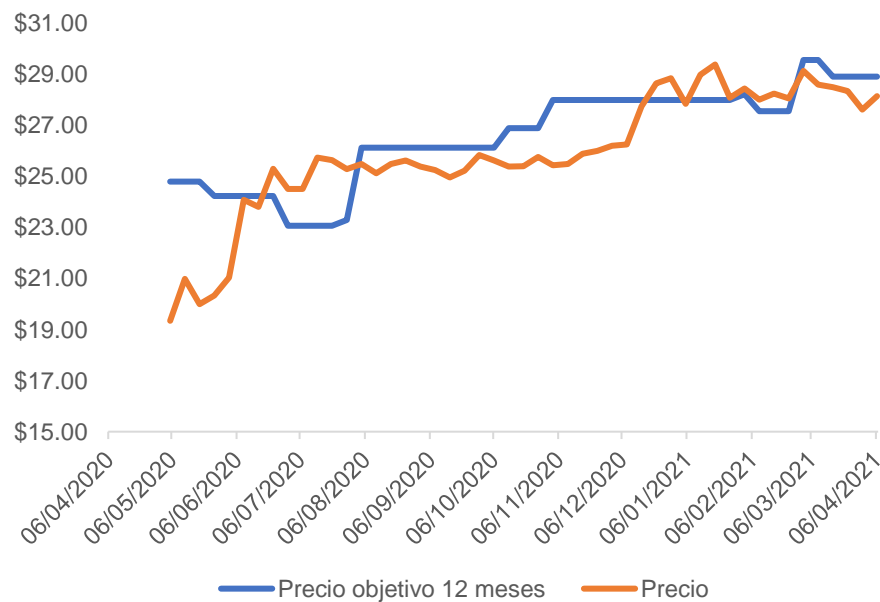
\$24.00

BANORTE

\$32.50

Precio Objetivo vs FCFE 18

6 de abril 2020 al 6 de abril 2021



Precio Objetivo Promedio de analistas: \$29.87

Nota: Santander sigue brindando cobertura a la CFE FIBRA E, sin embargo, su precio objetivo está en actualización.
Fuente: CFE Capital con información extraída desde Bloomberg. (15 de abril de 2021)



Fuente de ingresos de CFE FIBRA E



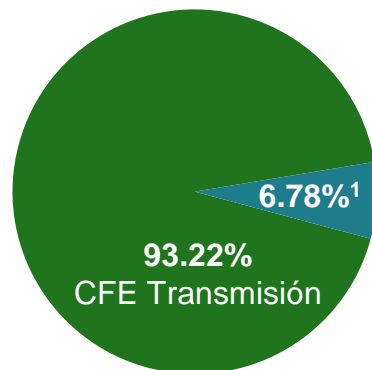
Fideicomiso Promovido

CFE FIBRA E

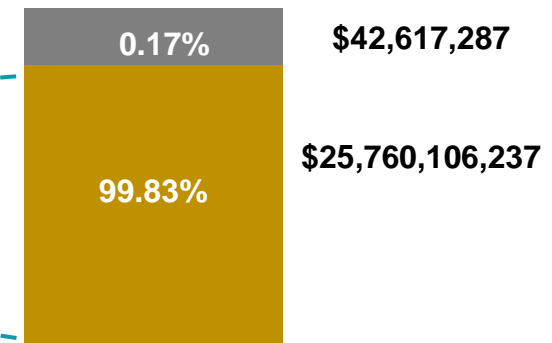


- Aparte de nuestro activo inicial, no tuvimos otras fuentes de ingresos para el 1T2021.

Derechos fideicomisarios del Fideicomiso Promovido



CFE FIBRA E Activos al 31 de marzo de 2021 (MXN)



Fuente CFECapital (31 de marzo de 2021).

Nota: ¹ 6.776103%, aprox. 6.78%. Los derechos fideicomisarios representan la propiedad económica en el Fideicomiso Promovido. Cifras redondeadas.

Estado de Cuenta Fideicomiso Promovido 1T2021



Fideicomiso Promovido

CFE FIBRA E



	Enero	Febrero	Marzo	1T2021
Balance inicial	771,222,397 ⁽¹⁾	3,168,803,389	7,113,599,512	
+ Derechos de cobro	5,204,771,885	5,573,557,246	7,165,257,260	17,943,586,390 ⁽²⁾
- Retiros	2,812,439,841	1,641,869,990	1,956,493,060	6,410,802,891 ⁽³⁾
- Distribución	-	-	6,861,407,131	6,861,407,131 ⁽⁴⁾
Saldo bruto	3,163,554,441	7,100,490,645	5,460,956,581	
+ Interés	5,794,747	16,018,086	21,695,536	43,508,369 ⁽⁵⁾
- ISR retenido intereses	1,299,090	3,740,319	5,211,745	10,251,154 ⁽⁶⁾
Balance final	3,168,050,098	7,112,768,412	5,477,440,372	
Intereses devengados	-753,291	-831,101	1,584,403	
Valor de cartera	3,168,803,389	7,113,599,512	5,475,855,969	

El primer trimestre inició con un saldo de \$771,222,397⁽¹⁾, al que se le sumaron \$17,943,586,390⁽²⁾ por los derechos de cobro del CENACE (IVA incluido), generando intereses por \$43,508,369⁽⁵⁾ y cuyo ISR ascendió a \$10,251,154⁽⁶⁾.

Los desembolsos ascienden a \$13,272,210,022⁽³⁺⁴⁾, que corresponden a: (i) los reembolsos a CFE Transmisión por \$6,410,802,891⁽³⁾ y a (ii) la Distribución Trimestral por \$6,861,407,131⁽⁴⁾, de los cuales \$6,396,471,117 fueron para CFE Transmisión y \$464,936,014 para el Fideicomiso Emisor.

Estado de Cuenta Fideicomiso Emisor 1T2021



Fideicomiso Promovido

CFE FIBRA E



Estado de Cuenta del Fideicomiso Emisor al 31 de marzo del 2021 (MXN)

	Enero	Febrero	Marzo	1T2021
Balance Inicial	258,930,870 ⁽¹⁾	235,575,197	234,751,595	
+ Distribución Fideicomiso	-	-	464,936,014	464,936,014 ⁽²⁾
- Distribución a Tenedores	-	-	651,315,393	651,315,393 ⁽³⁾
- Gastos del Fideicomiso	24,032,128	1,486,938	7,114,891	32,633,957 ⁽⁴⁾
Saldo bruto	234,898,742	234,088,259	41,257,325	
+ Interés	676,455	663,336	1,359,962	2,699,753 ⁽⁵⁾
Saldo final	235,575,197	234,751,595	42,617,287 ⁽⁶⁾	

El primer trimestre inició con un saldo de \$258,930,870⁽¹⁾, el cual incluye la distribución extraordinaria por \$212,376,610 aprobada por el Comité Técnico del Fideicomiso Promovido en diciembre 2020, al que se le sumaron \$464,936,014⁽²⁾ correspondiente a la décima segunda distribución recibida el 16 de marzo del Fideicomiso Promovido F/80758. Al 31 de marzo los desembolsos ascienden a \$32,633,957⁽⁴⁾. Por otro lado, el monto distribuido fue por \$651,315,393⁽³⁾, que se distribuyó el 31 de marzo.

Las distribuciones al 1T2021 suman \$651,315,393 (Utilidad fiscal y Reembolso a capital).

Los \$32,633,957⁽⁴⁾ de desembolsos corresponden a gastos del Fideicomiso Emisor. El saldo final al cierre del trimestre fue de \$42,617,287⁽⁶⁾. En el periodo se generaron intereses por \$2,699,753⁽⁵⁾.

AGENDA

Resumen ejecutivo de CFE FIBRA E

Desempeño del sector de transmisión de electricidad

Flujo de ingresos y reembolsos del Fideicomiso Promovido

Distribución Trimestral de CFE FIBRA E

Gobierno Corporativo y Administración de CFECapital

Indicadores de desempeño para CFE Transmisión

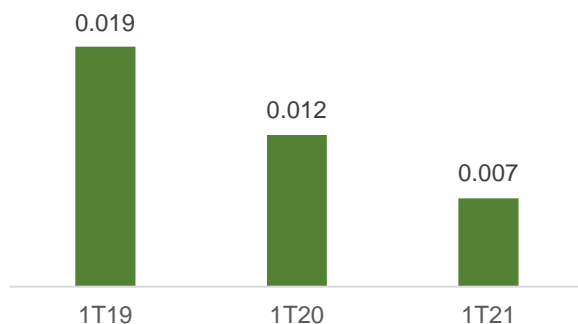


Fideicomiso Promovido

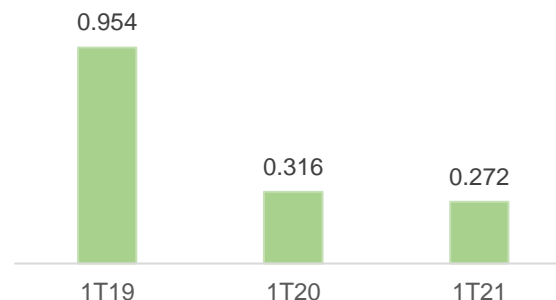
CFE FIBRA E



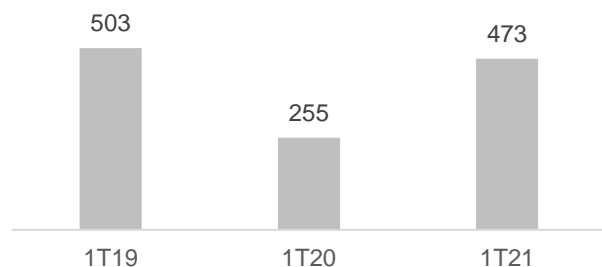
Promedio de la Frecuencia de Interrupción del Sistema¹
(Interrupciones)



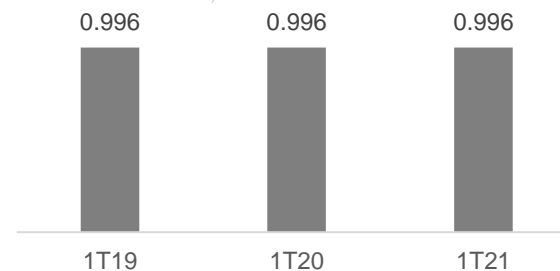
Promedio de Duración de Interrupciones del Sistema²
(Minutos)



Energía no suministrada³
(MWh⁴)



Índice de Disponibilidad del Sistema de Transmisión⁵
(Porcentaje)



Fuente: CFE Transmisión.

Notas: ¹Número medio de interrupciones del servicio debidas a fallas en la Red Nacional de Transmisión (RNT) para un usuario final. ²Duración media de la interrupción del suministro de electricidad a un usuario final. ³Energía no ofrecida a usuarios debido a interrupciones por períodos mayores a cinco minutos que ocurren como consecuencia de fallas en la RNT. ⁴Significa megawatt-hora o mil kilowatts-hora. ⁵Disponibilidad de todos los componentes de la RNT. Información hasta el 31 de marzo de 2021.

AGENDA

Resumen ejecutivo de CFE FIBRA E

Desempeño del sector de transmisión de electricidad

Flujo de ingresos y reembolsos del Fideicomiso Promovido

Distribución Trimestral de CFE FIBRA E

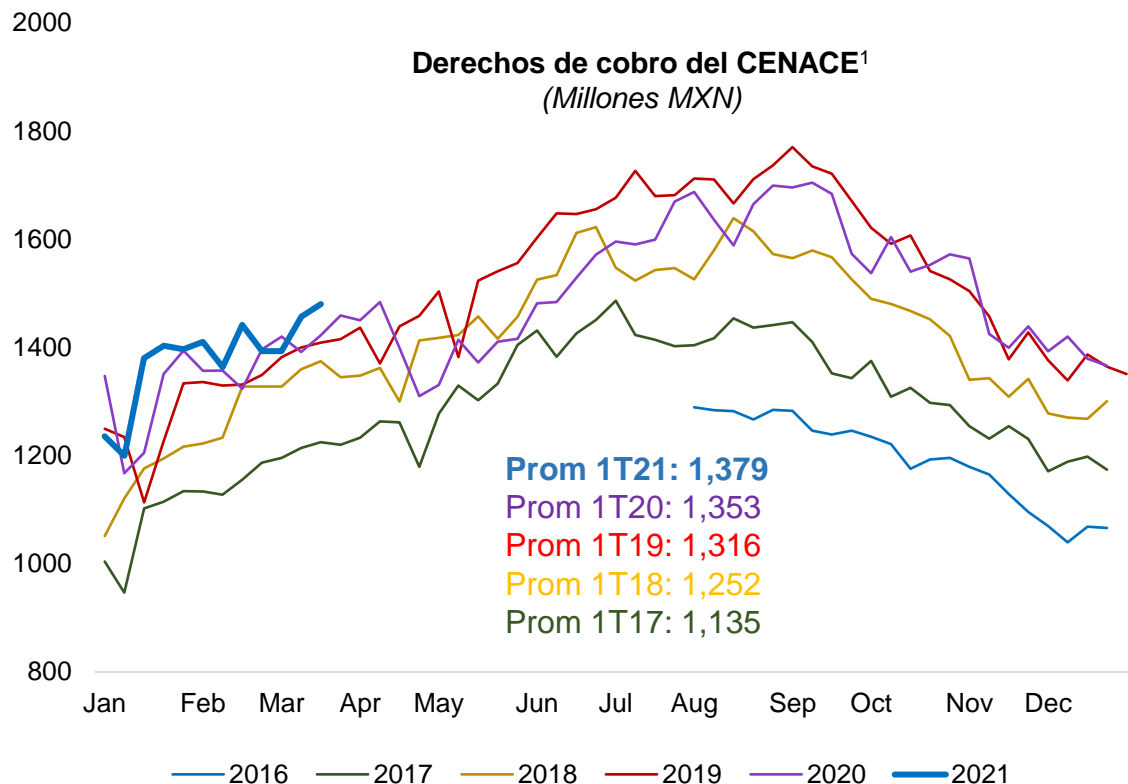
Gobierno Corporativo y Administración de CFECapital

Comportamiento de los derechos de cobro en el 1T2021. Año calendario



Fideicomiso Promovido

CFE FIBRA E



- Los derechos de cobro promedio aumentaron **1.95%** durante el 1T2021 respecto al 1T2020.
- El ajuste tarifario aprobado por la Comisión Reguladora de Energía para los servicios de transmisión para el 2021 fueron en promedio ponderado del **2.04%**.
- El primer trimestre del año corresponde al periodo de menor demanda de electricidad por estacionalidad.

Nota: Las cifras mostradas corresponden al promedio trimestral de las distribuciones semanales.

Fuente: Jefatura de Unidad de Finanzas de CFE Transmisión (31 de marzo de 2021). Cifras redondeadas en millones de pesos.
 Notas: ¹Centro Nacional de Control de Energía (CENACE). Ganancias en la gráfica incluyen IVA.

Reembolsos y derechos de cobro del Fideicomiso Promovido

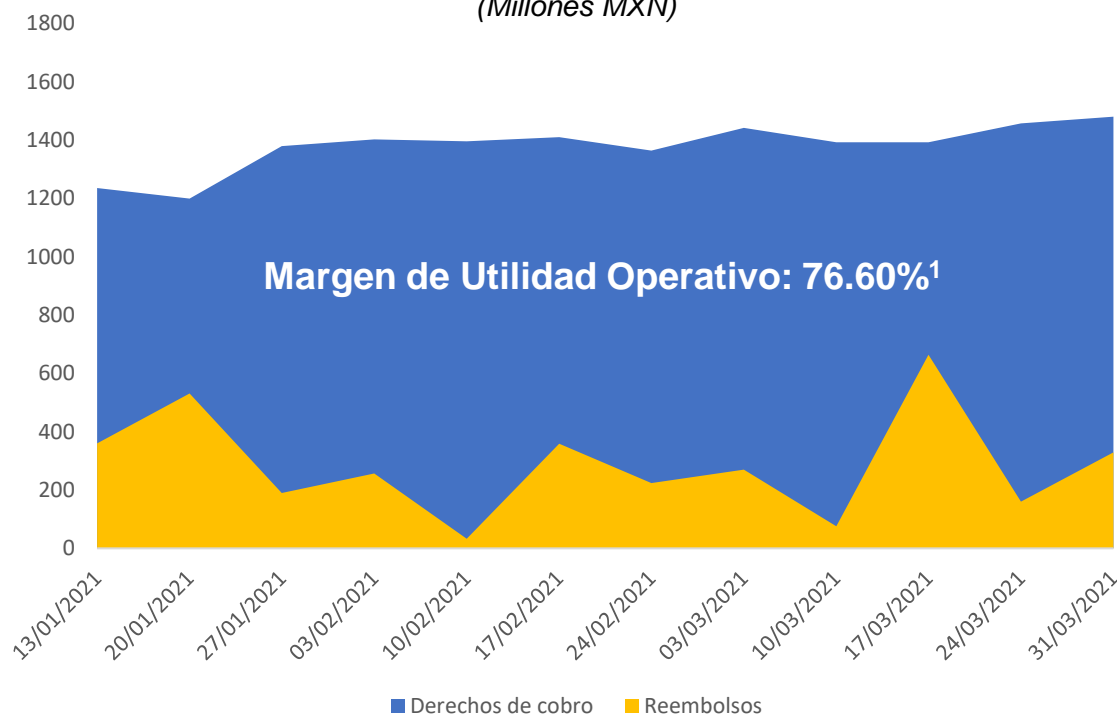


Fideicomiso Promovido

CFE FIBRA E



Derechos de cobro sin IVA y reembolsos (sin Gastos de Mantenimiento Mayor) a CFE Transmisión del 1T2021
(Millones MXN)



En el 1T2021:

- Los derechos de cobro (sin IVA) semanales promedio: **1,189 millones MXN.**
- Los reembolsos semanales (sin gasto de mantenimiento mayor) promedio: **278 millones MXN.**
- La utilidad operativa promedio: **911 millones MXN.**

Última actualización: 31 de marzo de 2021. Reembolsos de acuerdo al presupuesto anual.

Fuente: Jefatura de Unidad de Finanzas de CFE Transmisión (31 de enero marzo de 2021). Cifras redondeadas en millones de pesos. Nota: ¹ El margen de utilidad operativo se calcula después de sustraer de los derechos de cobro (sin considerar la cuenta de IVA) los reembolsos (incluye cuenta de indemnizaciones del fideicomitente, gastos de operación y mantenimiento menor, operaciones intercompañía, gastos por obligaciones y, gastos del fideicomiso.).



Uso del presupuesto del Fideicomiso Promovido



Fideicomiso Promovido

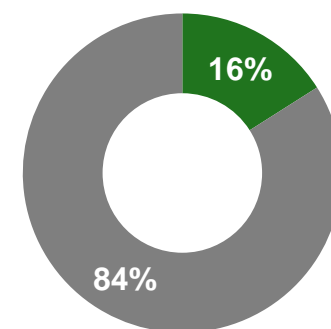
CFE
FIBRA E



Reembolsos hechos hasta el 1T2021 vs Presupuesto aprobado 2021 (MXN)

Categoría	Presupuesto 2021	Ejercido 1T2021	%
Gastos intercompañía	8,331,012,247	881,963,323	11%
Operación y mantenimiento	7,574,550,788	1,613,124,970	21%
Gastos por obligaciones	3,786,815,105	839,967,771	22%
Mantenimiento mayor	1,583,072,360	114,678,835	7%
Gastos del fideicomiso	17,885,586	4,286,748	24%
Costos de financiamiento	0	0	0%
Total	21,293,336,086	3,454,021,647	16%

Presupuesto Total Utilizado



■ Presupuesto utilizado
■ Presupuesto restante

Del total de presupuesto aprobado para el 2021 se ejerció, al primer trimestre, el equivalente al 16% del presupuesto total.

AGENDA

Resumen ejecutivo de CFE FIBRA E

Desempeño del sector de transmisión de electricidad

Flujo de ingresos y reembolsos del Fideicomiso Promovido

Distribución Trimestral de CFE FIBRA E

Gobierno Corporativo y Administración de CFECapital

Monto distribuido a la Serie "A" y de la Serie "B"



Fideicomiso Promovido

CFE FIBRA E



651,315,393

490,587,361

Distribución a CFE FIBRA E (6.776103%)	677.31
Restitución del Fondo de Reserva de Gastos	-28.81 ¹
Intereses generados por la distribución anterior	2.82
Uso de ratio de distribución	0.00
Monto distribuible a los Tenedores	651.32

160,728,032

Distribución por CBFE²

Serie "A"
0.575

Serie "B"
0.565

0.00

Cantidad Distribuible DMT no remunerado Serie "A" Distribución Serie "A" DMT no remunerado Serie "B" Distribución Serie "B" Pro rata

Fuente: Presentación de la 18ª sesión del Comité Técnico del Fideicomiso Emisor (2021). Toda la información incluye IVA, toda la información es en millones MXN. Notas: ¹ Se debe mantener un fondo de reserva de gastos estimado de 45 millones MXN. Por lo tanto, el Comité técnico de fideicomiso aprobó su restitución. ²Certificados bursátiles fiduciarios de inversión en energía e infraestructura, CBFEs. Cifras redondeadas.

Nota: El ratio de distribución de 1/1.1 previsto en el contrato, se utiliza para distribución del periodo y no se mantiene en efectivo en la Cuenta General.



Tratamiento fiscal de las distribuciones



Fideicomiso Promovido

CFE FIBRA E



Resultado fiscal del Fideicomiso Promovido 1T2021 (MXN, monto acumulado)

Ingresos del CENACE	9,291,663,044
Intereses	23,397,224
Reembolso a Transmisión	-2,963,464,380
Amortización de activo intangible	-2,941,735,097
Gastos del Fideicomiso	-1,641,284
Ingreso Fiscal	3,408,219,507
Reembolsos de capital	3,453,187,624
Distribución extraordinaria ⁽ⁱ⁾	3,134,199,841
Monto distribuible total del Fideicomiso Promovido	9,995,606,972

Resultado fiscal del Fideicomiso Emisor 1T2021 (MXN)

Ingreso fiscal del Fideicomiso Emisor	118,748,959
Gastos fideicomisarios - Intereses	- 25,997,231 ¹
Amortización de gastos de emisión	- 8,957,759
Ingreso Fiscal	83,793,969
Reembolso de capital	558,563,665
Amortización de gastos de emisión	8,957,759
Reembolso de capital total	567,521,424
Distribución de CFE FIBRA E	651,315,393 ²

Para cumplir con la obligación fiscal de distribuir al menos el 95% de la utilidad, para el cuarto trimestre 2020 se consideró una proporción equivalente al 92.23% de utilidad fiscal y el 7.77% de reembolso de patrimonio. Para compensar este efecto en el primer trimestre 2021, se consideró una proporción equivalente al 17.53% de utilidad fiscal y 82.47% de reembolso de patrimonio. El Fideicomiso Promovido presentó, al primer trimestre 2021, una proporción de 50% de utilidad y 50% de reembolso de patrimonio.

Fuente: Presentación del Comité Técnico del Fideicomiso Promovido y Fideicomiso Emisor (Marzo 2021).

Notas ⁽ⁱ⁾ El monto corresponde a la distribución extraordinaria del Fideicomiso Promovido considera una utilidad distribuible por MXN \$1,578,868,524 y MXN \$1,555,331,317 de reembolso de capital.

¹ El monto correspondiente a la estimación de la restitución del fondo de reserva asciende a MXN \$28,814,461, y los intereses del periodo ascienden a MXN \$2,817,230.

² El monto de distribución es el total del Ingreso Fiscal, el Reembolso de capital y la Amortización de gastos de emisión. Los ingresos del CENACE y los reembolsos no incluyen IVA. Incluye la distribución extraordinaria del Fideicomiso Promovido F/80758 que fue considerada en la distribución el pasado 31 de marzo del 2021.

Composición de la distribución del 1T2021 por CBFE¹

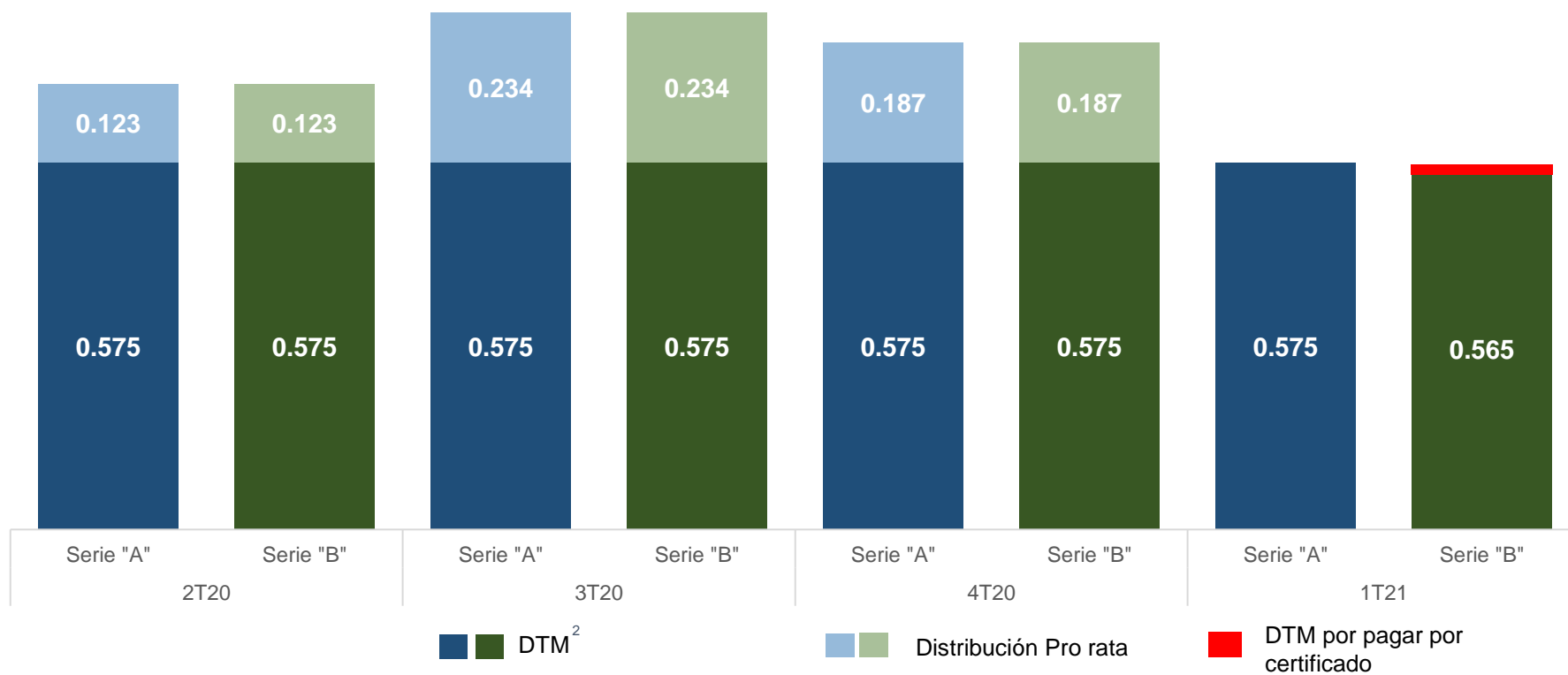


Fideicomiso Promovido

CFE FIBRA E



Composición de ingresos de las distribuciones de CFE FIBRA E para ambas Series (MXN por CBFE)



Fuente: Presentaciones de la 14^a, 15^a, 17^a y 18^a Sesiones del Comité Técnico del Fideicomiso Emisor. (2020 y 2021)

Nota: ¹Certificado Bursátil Fiduciario de Inversión en Energía e Infraestructura. CFECapital da la instrucción de distribución al fiduciario, quien hace el depósito al INDEVAL, el depositario central del Mercado de valores de México. El custodio actúa como el agente que retiene los impuestos. ²Distribución Trimestral Mínima. El monto total por DTM no remunerado por certificado de la Serie "B" es de \$0.01 pesos, el cual será efectivo en el siguiente periodo de distribución. Cifras redondeadas.

Composición fiscal de la distribución del 1T21 por CBFE¹

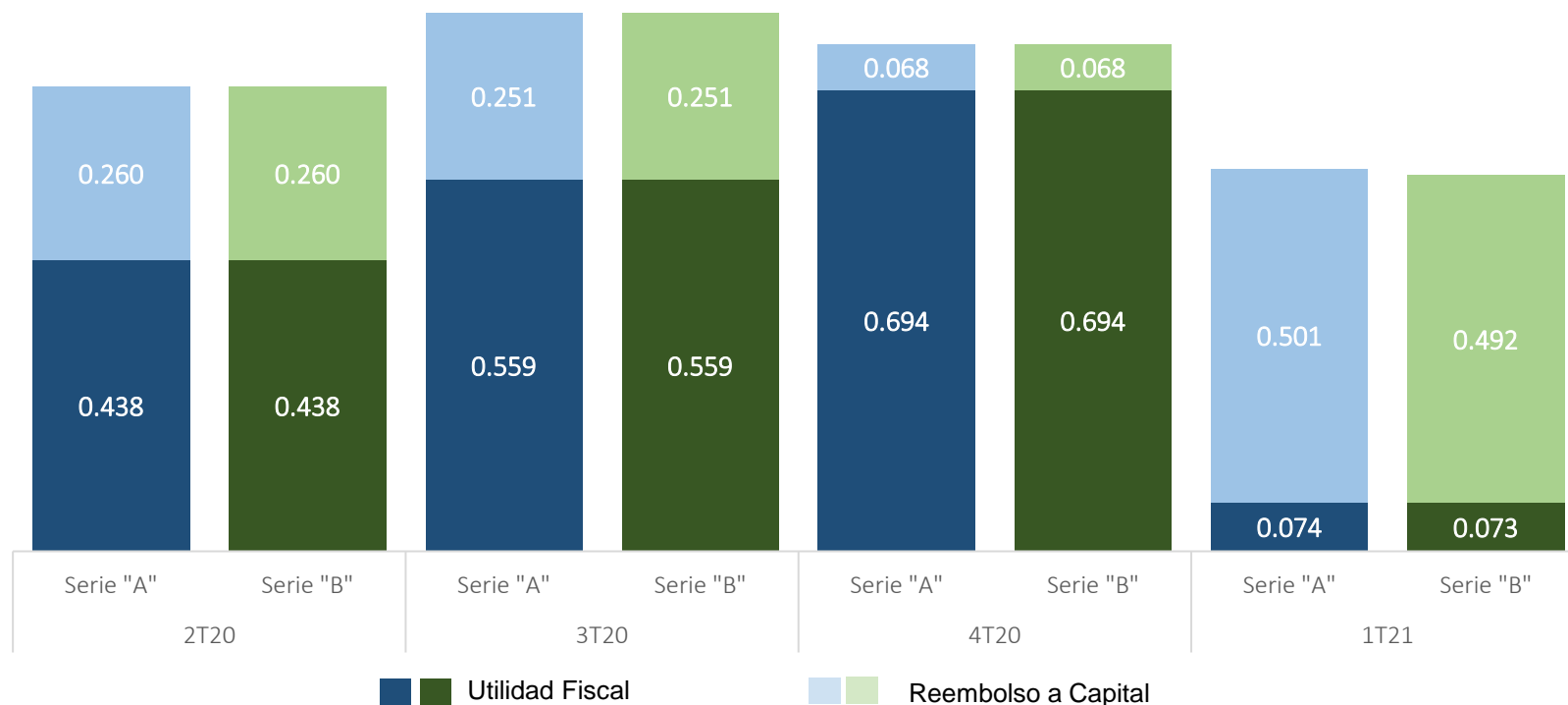


Fideicomiso Promovido

CFE FIBRA E



Composición fiscal de las distribuciones de CFE FIBRA E para ambas series



Fuente: Presentaciones de la 14^a, 15^a, 17^a y 18^a Sesiones del Comité Técnico del Fideicomiso Emisor. (2020 y 2021).

Notas: ¹Certificado Bursátil Fiduciario de Inversión en Energía e Infraestructura.

La estrategia de las distribuciones es aprobada por el Comité Técnico y es determinada con base en los requerimientos fiscales de la Ley del Impuesto sobre la Renta. Cifras Redondeadas.

Derechos de cobro promedio por periodo de distribución

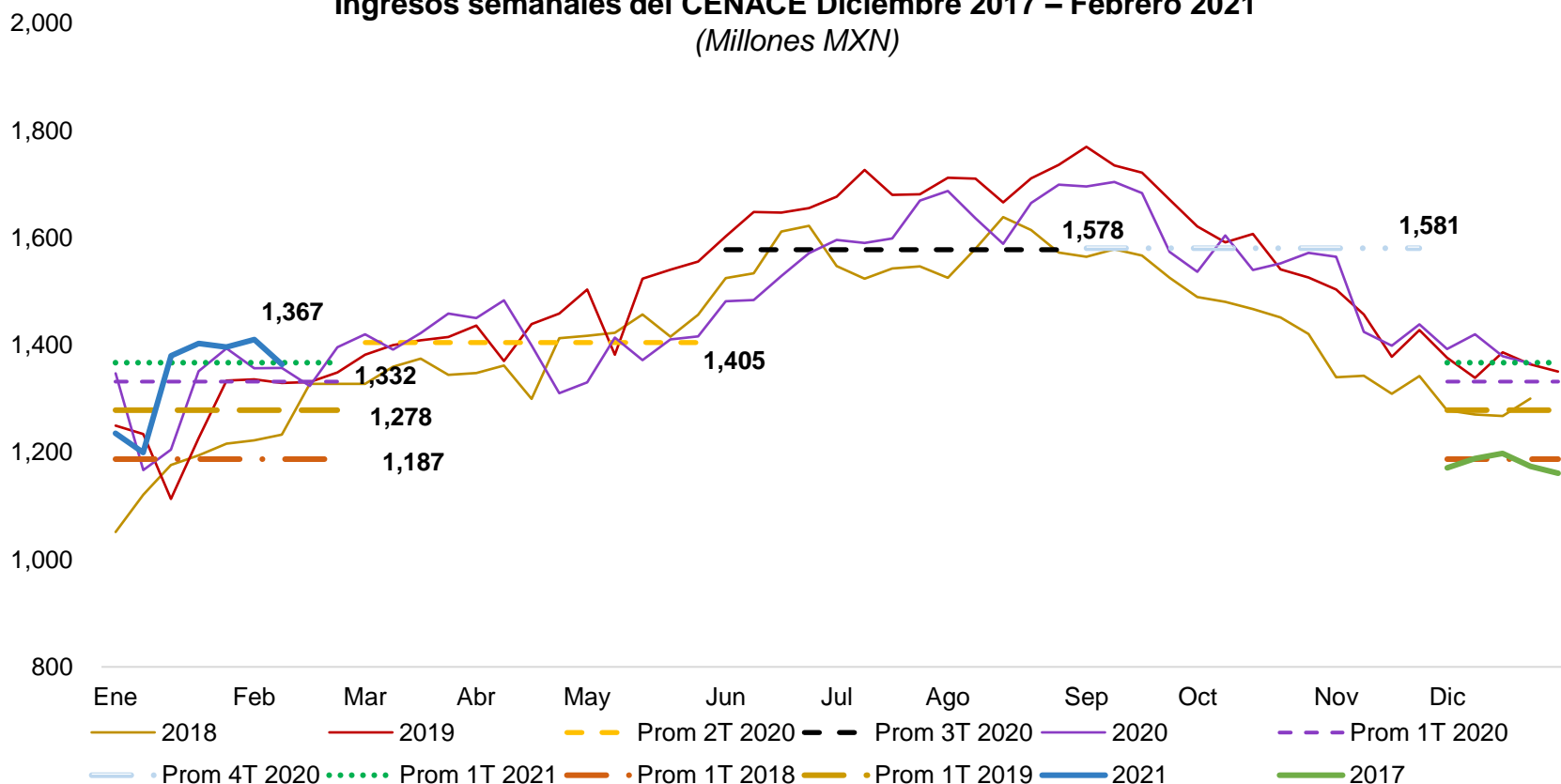


Fideicomiso Promovido

CFE FIBRA E



Ingresos semanales del CENACE Diciembre 2017 – Febrero 2021
(Millones MXN)



Fuente: Cuenta de Fideicomiso Promovido (Al 28 de febrero de 2021).

Nota: Distribución 1T20: 1 de Diciembre de 2019 al 29 de Febrero de 2020; Distribución 2T20: 1 de Marzo al 31 de Mayo; Distribución 3T20: 1 de Junio al 31 de Agosto; Distribución 4T20: 1 de Septiembre al 30 de Noviembre; Distribución 1T21: 1 de Diciembre 2020 al 28 de febrero 2021. Comparativos para el 1T18, 1T19, 1T20 considera periodos equivalentes.



Balance General 1T2021 Fideicomiso Emisor



Fideicomiso
Promovido

CFE
FIBRA E



Balance del Fideicomiso Emisor por el primer trimestre de 2021 (MXN)

	Enero	Febrero	Marzo
Efectivo y equivalentes	235,575,197	234,751,595	42,617,287 ¹
Derechos fideicomisarios	23,976,318,470	23,977,142,608	25,760,106,237 ²
Otros Activos	77,167	-	-
Activo total	24,211,970,834	24,211,894,203	25,802,723,524
Pasivo a corto plazo	35,000	35,000	192,333
Pasivo total	35,000	35,000	192,333
Patrimonio Aportado	1,000	1,000	1,000
Emisión Serie A CBFE	14,089,134,624	14,089,134,624	13,661,663,017
Emisión Serie B CBFE	4,699,173,776	4,699,173,776	4,559,123,959
Distribución acumulada de utilidades	-5,143,106,937	-5,143,106,937	-5,226,900,905
Resultado del Ejercicio	-23,222,057	-23,298,688	2,218,688,692
Resultado del Ejercicio Anterior	10,589,955,428	10,589,955,428	10,589,955,428
Total de patrimonio	24,211,935,834	24,211,859,203	25,802,531,191
Total de pasivo y patrimonio	24,211,970,834	24,211,894,203	25,802,723,524

En el primer trimestre de 2021, los derechos fideicomisarios ascienden a \$25,760,106,237². Los cuales representan el 99.83% de los activos totales del Fideicomiso CIB/2919, el 0.17% restante por \$42,617,287¹ se mantiene en efectivo y equivalentes.

Fuente: CFE Capital con información de los Estados de Cuenta del Fideicomiso Emisor al 31 de marzo de 2021.
Nota: Cifras redondeadas.

AGENDA

Resumen ejecutivo de CFE FIBRA E

Desempeño del sector de transmisión de electricidad

Flujo de ingresos y reembolsos del Fideicomiso Promovido

Distribución Trimestral de CFE FIBRA E

Gobierno Corporativo y Administración de CFE Capital

Gastos del Administrador 1T2021



Fideicomiso
Promovido

CFE
FIBRA E



Gastos de mantenimiento (MXN)

	Enero	Febrero	Marzo	1T2021	Acumulado
Gastos del Administrador ⁱ	22,812,932	-	-	22,812,932 ₍₁₎	22,812,932
Honorarios fiduciarios y de representación común	238,049	585,378	-	823,427	823,427
Honorarios de los miembros independientes del Comité Técnico	65,000	65,000	357,190	487,190	487,190
Gasto para el mantenimiento del registro y listado de los CBFES	-	-	1,657,527	1,657,527	1,657,527
Honorarios de auditoría externa, servicios contables y otros	657,427	787,640	5,065,174	6,510,241	6,510,241
Seguros	-	-	-	-	-
Impuesto a los honorarios de auditoría externa	258,720	35,000	35,000	328,720	328,720
Otros gastos	-	13,920	-	13,920	13,920
Total	24,032,128	1,486,938	7,114,891	32,633,957₍₂₎	32,633,957

En el primer trimestre los gastos ascendieron a \$32,633,957₍₂₎ pesos, en dicho monto se integran los Gastos del Administrador que ascienden a \$22,812,932₍₁₎ pesos, y el resto de gastos de mantenimiento por \$9,821,025 pesos.

⁽ⁱ⁾ Incluye el pago de anticipos a CFECapital y la comisión del 7% por administración. El monto de comisión por administración corresponde a \$1,492,435 pesos.

Cifras redondeadas.

Fuente: Dirección de Finanzas y Gerencia de Administración de CFECapital.

Actividades de Gobierno Corporativo

FIDEICOMISO PROMOVIDO



El 8 de marzo de 2021, en la 13ª sesión ordinaria del Comité Técnico del Fideicomiso Promovido se llevaron a cabo los siguientes acuerdos:

- **Informe de las instrucciones de reembolso y reliquidaciones entregadas por el Fideicomitente al Fiduciario.**
- **Revisión y conciliación de los reembolsos realizados al Fideicomitente y cálculo de las distribuciones a ser realizadas a los Fideicomisarios, en proporción a su Factor de Tenencia.**
- **Presupuesto y, en su caso, aprobación de la modificación al ACUERDO SE02-17112020-A08, respecto del presupuesto anual del Fideicomiso correspondiente al ejercicio 2021.**
- **Presentación de los Estados Financieros del Fideicomiso.**
- **Presentación del calendario de actividades del Fideicomiso correspondiente al año 2021.**

FIDEICOMISO EMISOR



Con fecha 16 de marzo de 2021, en la 18ª sesión del Comité Técnico del Fideicomiso Emisor, se llevaron a cabo los siguientes acuerdos:

- **Aprobación del Monto a Distribuir, así como la Distribución por CBFE de la Serie “A” y la Serie “B” correspondiente al 1T21.**
- **Aprobación previa recomendación realizada por el Comité de Auditoría, los estados financieros del Fideicomiso, correspondientes al ejercicio 2020, para su presentación a la Asamblea de Tenedores.**
- **Aprobación de la renovación de las pólizas de seguros de responsabilidad por un periodo de trece meses, para “CFE Capital, S. de R.L. de C.V. y sus principales funcionarios; los miembros de cualquier Comité del Fideicomiso Emisor; el Fideicomiso Irrevocable de Administración y Fuente de Pago Número 80758 y los miembros de cualquiera de sus Comités; así como cualquier entidad elegible (incluyendo a los miembros de sus respectivos Comités) o asesor externo que sea necesario nombrar, en los términos presentados.**

Comité de Auditoría

El 16 de marzo de 2021 se llevo a cabo la 13ª sesión en donde se tomaron los siguientes acuerdos:

- **Con fundamento en lo dispuesto por la Cláusula XII, sección 12 01 inciso del Contrato de Fideicomiso Irrevocable Número CIB/2919 se dan por revisados los Estados Financieros Auditados del Fideicomiso, correspondiente al ejercicio 2020 y se procede a su recomendación al Comité Técnico para su presentación a la Asamblea de Tenedores.**
- **Ratificación del Asesor del Comité de Auditoría**

Futuro próximo

CFE
Transmisión

Fideicomiso
Promovido

CFE
FIBRA E

 **CFE Capital**



30 de junio de 2021: Distribución 2T2021.



*30 de julio de 2021: Llamada con inversionistas 2T2021.

arturoceron@cfecapital.com.mx
investor@cfecapital.com.mx
<http://cfecapital.com.mx/>



CFE/Capital