



REPORTE TRIMESTRAL CFE FIBRA E PRIMER TRIMESTRE 2020

Jueves 30 de abril de 2020



AVISO LEGAL

IMPORTANTE: Debe leer lo siguiente antes de continuar. Esta presentación ha sido preparada por CFE Capital, S. de R.L. de C.V. ("CFE Capital" o el "Administrador") y se le proporciona únicamente con fines informativos.

El Administrador, sus afiliados o representantes no hacen ninguna garantía, expresa o implícita, en cuanto a la exactitud o integridad de la información contenida en este documento o en cualquier otra comunicación escrita u oral transmitida o puesta a disposición de cualquier destinatario, y nada debe ser considerado como una promesa o representación en cuanto al desempeño de cualquier inversión o de otra manera. El Administrador, sus afiliados y representantes renuncian expresamente a cualquier y toda responsabilidad basada, total o parcialmente, en dicha información, errores u omisiones de los mismos. Esta presentación no constituye una oferta de venta o una solicitud de compra de valores y no se puede utilizar ni confiar en la evaluación de los méritos de ninguna inversión. La información en esta presentación está actualizada solo a partir de la fecha del presente. En cualquier momento posterior a esta fecha, la información incluida, la información sobre el negocio, la situación financiera, los resultados de las operaciones y las perspectivas de CFE FIBRA E puede haber cambiado. La entrega de esta presentación no deberá, bajo ninguna circunstancia, crear ninguna implicación de que no haya habido cambios en los asuntos de la Compañía después de la fecha del presente.

Esta presentación contiene declaraciones a futuro. Todas las que no sean declaraciones de hechos históricos incluidas en la presentación son declaraciones a futuro. Éstas muestran las expectativas y proyecciones actuales de CFE FIBRA E con respecto a su condición financiera, resultados de operaciones, planes, objetivos, desempeño futuro y negocios. Pueden incluir, sin limitación, cualquier declaración precedida por, seguida de o que incluya palabras tales como "objetivo", "creer", "esperar", "apuntar", "intentar", "puede", "anticipar", "asumir", "presupuesto", "continuar", "estimar", "futuro", "perspectiva", "plan", "potencial", "predecir", "voluntad", "probable", "debería", "podría" y otras palabras o términos de significado similar o negativo. Dichas declaraciones prospectivas implican riesgos conocidos y desconocidos, incertidumbres y otros factores importantes más allá del control de CFE FIBRA E que podrían hacer que los resultados reales, el rendimiento o logros de la CFE FIBRA E sean sustancialmente diferentes de los esperados por tales declaraciones a futuro. Dichas declaraciones prospectivas se basan en numerosos supuestos con respecto a las estrategias comerciales presentes y futuras de CFE FIBRA E y el entorno en el que operarán en el futuro.

La presentación es confidencial y no puede ser reproducida, redistribuida, publicada o transmitida a cualquier otra persona, directa o indirectamente, en su totalidad o en parte, para cualquier propósito. Este documento no puede ser eliminado de las instalaciones. Si este documento se ha recibido por error, debe devolverse inmediatamente al Administrador.

AGENDA



Resumen ejecutivo de CFE FIBRA E

Desempeño del sector de transmisión de electricidad

Flujo de ingresos y reembolsos del Fideicomiso Promovido

Distribución trimestral de CFE FIBRA E

Gobierno corporativo y administración de CFECapital

Resumen ejecutivo de CFE FIBRA E

Desempeño del sector de transmisión de electricidad

Flujo de ingresos y reembolsos del Fideicomiso Promovido

Distribución trimestral de CFE FIBRA E

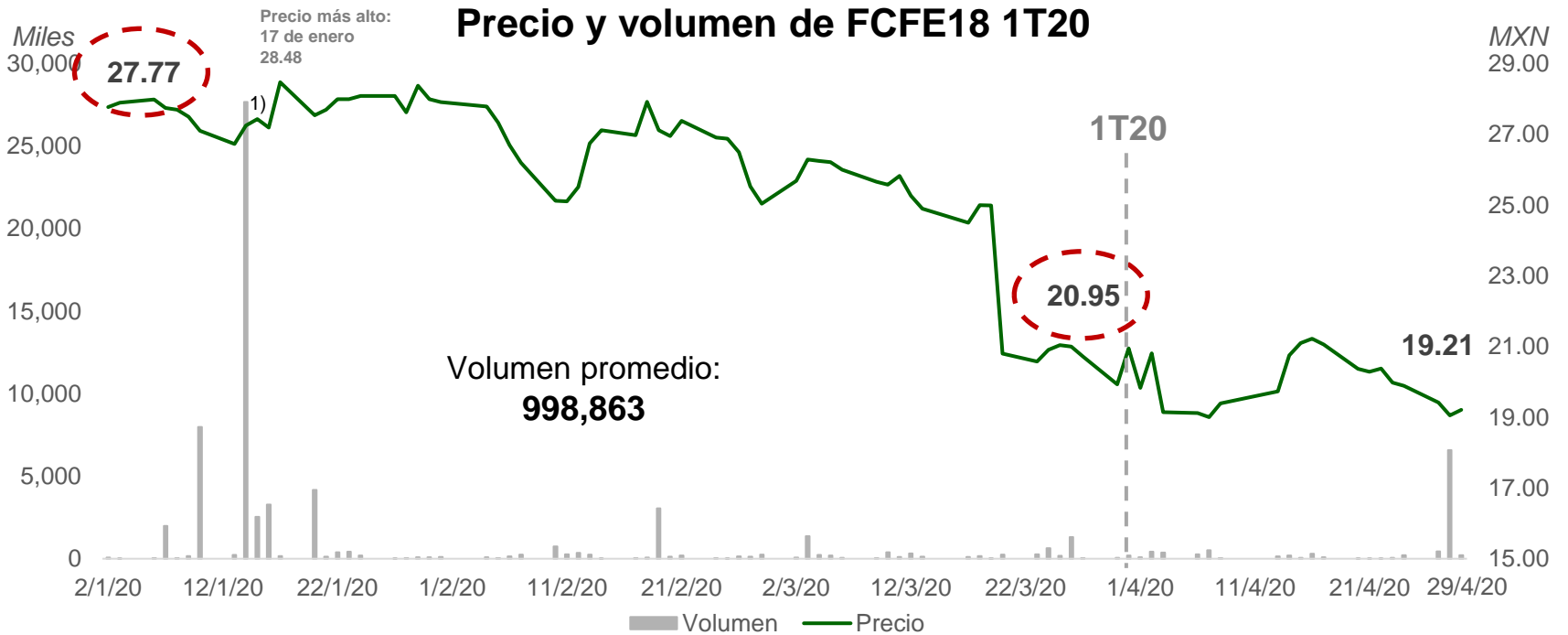
Gobierno corporativo y administración de CFE Capital

Comportamiento de CFE FIBRA E



Fideicomiso Promovido

CFE FIBRA E



1T20 Precio Promedio Ponderado \$26.85

Volumen promedio: 998,863



Fuente: CFE Capital con información extraída desde Bloomberg. Última actualización: 29 de abril de 2020.
 Notas: ¹Volumen operado: 27,683,039 CBFE (3.2446% sobre el total de los CBFE de la Serie "A").

Comportamiento de CFE FIBRA E

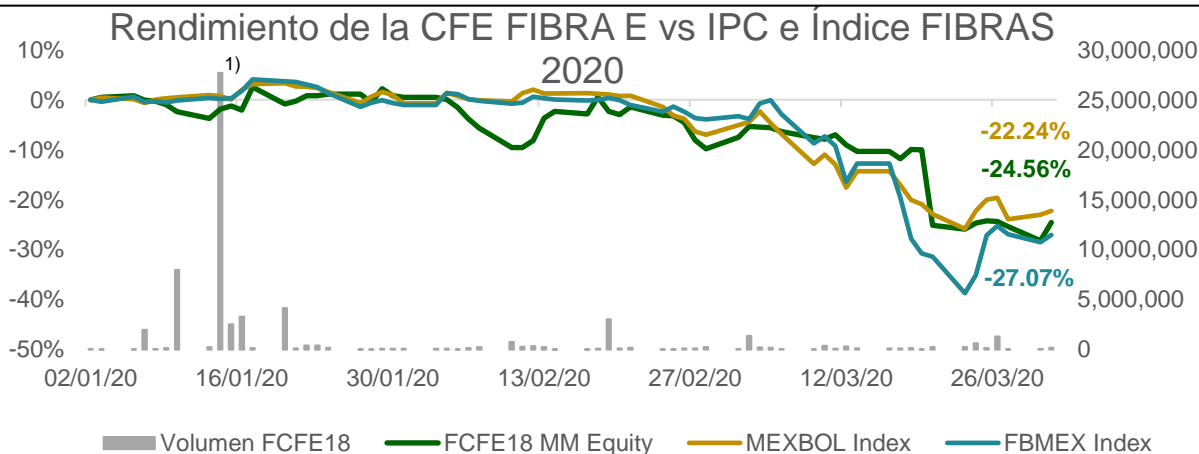


Fideicomiso Promovido

CFE FIBRA E



- Las acciones de la Fibra E de CFE han enfrentado una etapa compleja derivada por la crisis financiera, económica y sanitaria que ha generado el COVID-19, la cual ha perdido (24%) este año ya que los inversionistas han vendido activos riesgosos para conservar efectivo.
- Banxico ha bajado tasas de 7.25% a principios de 2020 a 6.50% al fin del primer trimestre de 2020 para activar la economía ante una posible desaceleración causada por el virus
 - Se cuenta con un escenario de una caída de la tasa de crecimiento económico (PIB) entre el 3% y el 7%.
 - En este contexto de inestabilidad económica y tasas bajas, los inversionistas podrían ver a CFE como un activo rentable y seguro debido a sus distribuciones de dividendos relativamente predecibles, además de que algunos analistas consideran que el sector de electricidad crecerá alrededor de 1.5% este año, a pesar de que la mayoría de los sectores económicos en México tendrán crecimientos negativos.
 - Existen fundamentales para una posible recuperación en los títulos de la CFE en el mediano plazo, con el reinicio de las actividades Económicas en México.



➔	Precio 02/01/20	\$27.77	Volumen promedio:	998,863	←
	Precio 31/03/20	\$20.95			



Fuente: CFE Capital con información extraída desde Bloomberg. Última actualización: 29 de abril de 2020.
 Notas: ¹Volumen operado: 27,683,039 CBFE (3.2446% sobre el total de los CBFE de la Serie "A").

Cobertura de analistas de CFE FIBRA E



Fideicomiso Promovido

CFE FIBRA E



Analista

Precio Objetivo

 **Santander**
Thiago Roberto L. Silva


30.14

 **BBVA**
Francisco Chávez Martínez

31.90

 **BARCLAYS**
Pablo Monsivais

28.00

 **monex**
José Roberto Solano Pérez

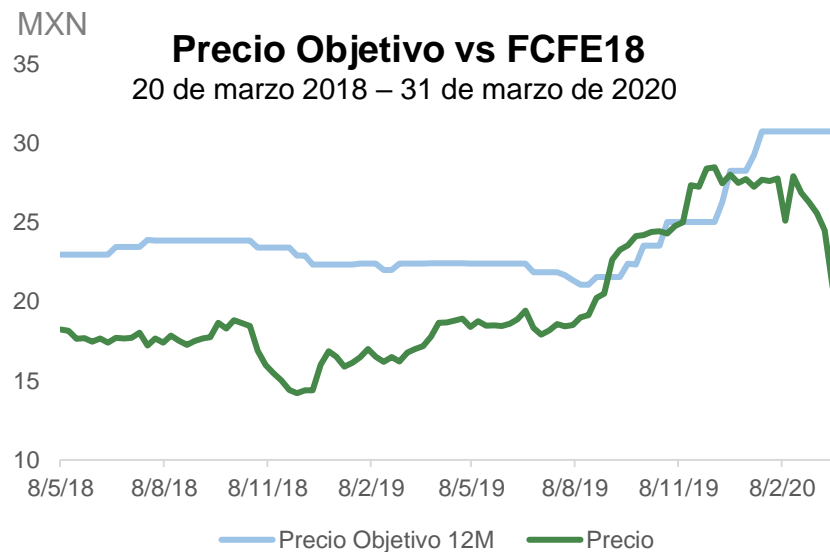
33.00

 **EVERCORE**
Greg Gordon

19.00

 **Morgan Stanley**
Nikolaj Lippmann

24.00



Precio Objetivo Promedio: **\$27.67**

Fuente de ingresos de CFE FIBRA E



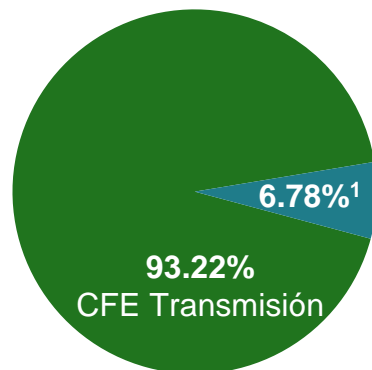
Fideicomiso Promovido

CFE FIBRA E

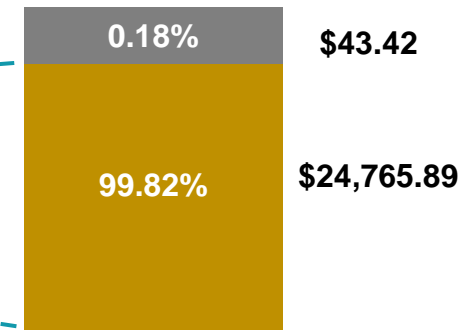


- Aparte de nuestro activo inicial, no tuvimos otras fuentes de ingresos para el 1T 2020.

Derechos fideicomisarios del fideicomiso promovido



CFE FIBRA E Activos al 31 de marzo de 2020 (Millones MXN)



Estado de Cuenta Fideicomiso Promovido 1T20



**Fideicomiso
Promovido**

**CFE
FIBRA E**



Estado de Cuenta del Fideicomiso Promovido al 31 de marzo de 2020 (Millones MXN)

	Enero	Febrero	Marzo	1T2020
Balance inicial	3,132.02 ⁽¹⁾	7,359.01	11,221.47	
+ Derechos de cobro	6,420.69	5,431.31	5,630.38	17,482.38 ⁽²⁾
- Retiros	2,220.64	1,611.64	2,323.24	6,155.52 ⁽³⁾
- Distribución a tenedores	-	-	10,960.78	10,960.78 ⁽⁴⁾
Saldo bruto	7,332.07	11,178.69	3,567.82	
+ Interés	33.53	50.76	51.85	136.14 ⁽⁵⁾
- ISR retenido intereses	6.60	10.18	10.60	27.38 ⁽⁶⁾
Balance final	7,359.01	11,219.26	3,609.08	
Intereses devengados	0.00	2.21	(2.21)	
Valor de cartera	7,359.01	11,221.47	3,606.87	

- El primer trimestre inició con un saldo de 3,132.02 millones MXN(1), al que se le sumaron 17,482.38 millones MXN(2) por los derechos de cobro del CENACE (IVA incluido), generando intereses por 136.14 millones MXN(5) y cuyo ISR ascendió a 27.38 millones MXN(6).
- Los desembolsos ascienden a 17,116.30 millones MXN(3+4), que corresponden a: (i) los reembolsos a CFE Transmisión por 6,155.52 millones MXN(3) y a (ii) la Distribución Trimestral antes de reliquidaciones por 10,960.78 millones MXN(4).



Fuente: CFE Capital con información de los Estados de Cuenta del Fideicomiso Promovido al 31 de marzo de 2020.
Nota: Cifras redondeadas.

Estado de Cuenta Fideicomiso Emisor 1T2020



**Fideicomiso
Promovido**

**CFE
FIBRA E**



Estado de Cuenta del Fideicomiso Emisor al 31 de marzo de 2020 (Millones MXN)

	Enero	Febrero	Marzo	1T2020
Balance Inicial	45.20⁽¹⁾	22.19	21.67	
+ Distribución Fideicomiso Promovido	-	-	742.71 ⁽²⁾	742.71
- Distribución a Tenedores	-	-	721.06 ⁽³⁾	721.06
- Gastos del Fideicomiso	23.17	0.64	1.48	25.29 ⁽⁴⁾
Saldo bruto	22.03	21.56	41.85	
+ Interés	0.16	0.11	1.58	1.85 ⁽⁵⁾
Saldo final	22.19	21.67	43.42	

- El primer trimestre inició con un saldo de 45.20 millones MXN⁽¹⁾, al cual, se sumaron 742.71 millones MXN⁽²⁾ correspondientes a la octava distribución, recibida el 17 de marzo, por parte del Fideicomiso Promovido F/80758.
- Los gastos del Fideicomiso Emisor durante el trimestre fueron por 25.29 millones MXN⁽⁴⁾, por lo tanto, el monto final de la Distribución a los Tenedores fue por 721.06 millones MXN⁽³⁾.
- Las distribuciones acumuladas en 2020 suman 721.06 millones MXN (Utilidad fiscal y Reembolso a capital) que corresponden al primer trimestre del año. Los desembolsos ascienden a 25.29 millones MXN⁽⁴⁾, que corresponden a gastos del Fideicomiso Emisor. Durante el trimestre se generaron intereses por 1.85 millones MXN⁽⁵⁾.

AGENDA

Resumen ejecutivo de CFE FIBRA E

Desempeño del sector de transmisión de electricidad

Flujo de ingresos y reembolsos del Fideicomiso Promovido

Distribución trimestral de CFE FIBRA E

Gobierno corporativo y administración de CFE Capital

Indicadores de desempeño para CFE Transmisión

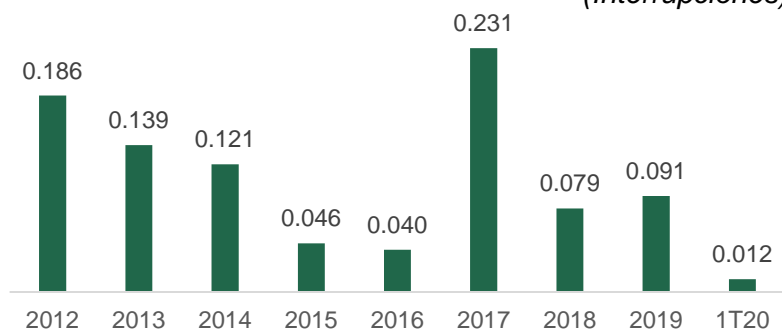


Fideicomiso Promovido

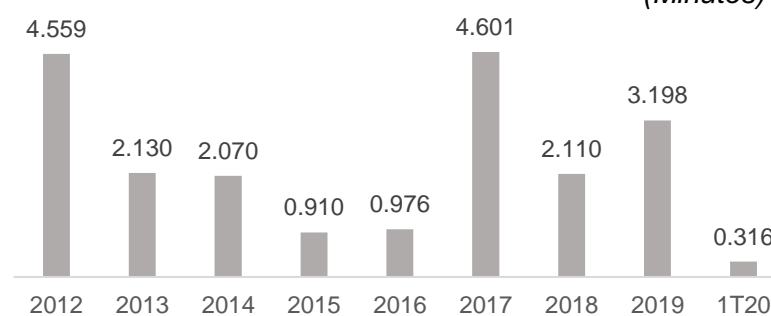
CFE FIBRA E



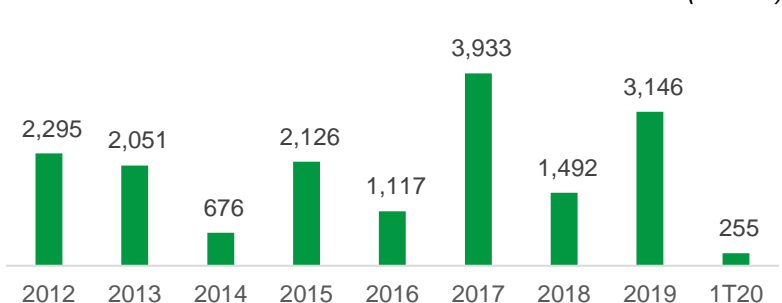
Promedio de la Frecuencia de Interrupción del Sistema¹
(Interrupciones)



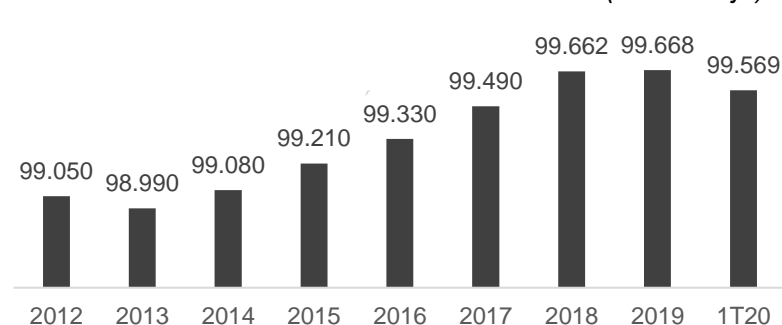
Promedio de Duración de Interrupciones del Sistema²
(Minutos)



Energía no suministrada³
(MWh⁴)



Índice de Disponibilidad del Sistema de Transmisión⁵
(Porcentaje)



Fuente: CFE Transmisión.

Notas: ¹Número medio de interrupciones del servicio debidas a fallas en la Red Nacional de Transmisión (RNT) para un usuario final.

²Duración media de la interrupción del suministro de electricidad a un usuario final. ³Energía no ofrecida a usuarios debido a interrupciones por periodos mayores a cinco minutos que ocurren como consecuencia de fallas en la RNT. ⁴Significa megawatt-hora o mil kilowatts-hora.

⁵Disponibilidad de todos los componentes de la RNT. Información hasta el 31 de marzo del 2020.



AGENDA

Resumen ejecutivo de CFE FIBRA E

Desempeño del sector de transmisión de electricidad

Flujo de ingresos y reembolsos del Fideicomiso Promovido

Distribución trimestral de CFE FIBRA E

Gobierno corporativo y administración de CFE Capital

Comportamiento de los derechos de cobro en el primer trimestre

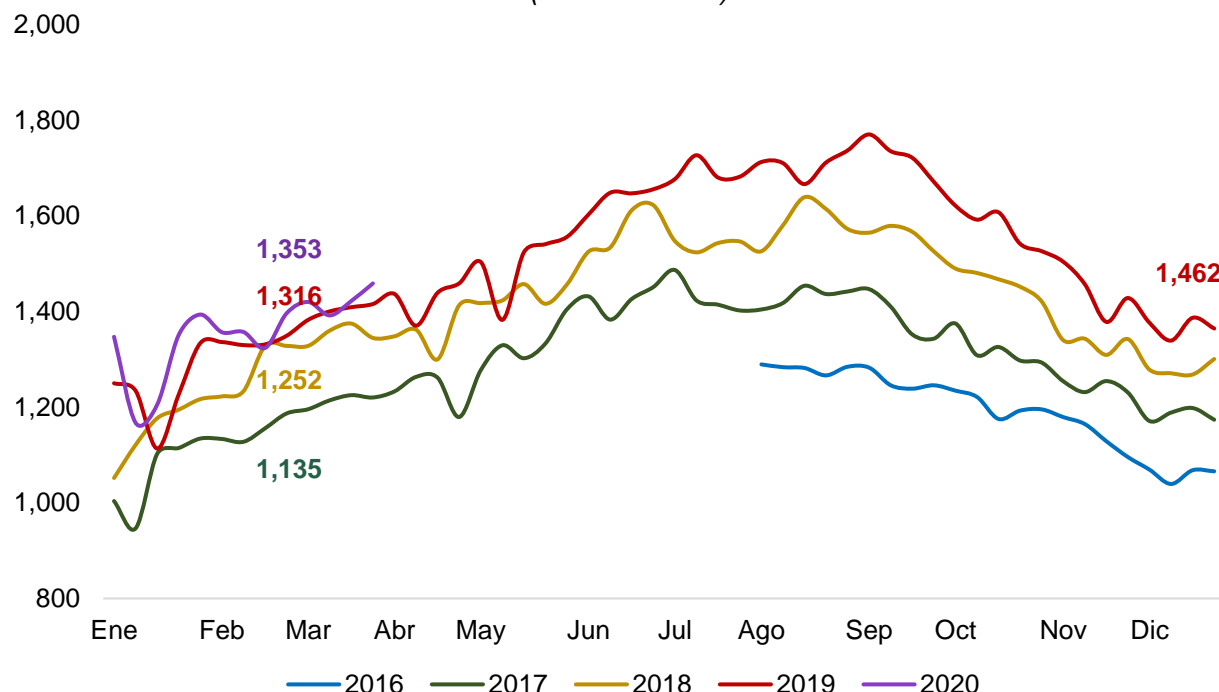


Fideicomiso Promovido

CFE FIBRA E



Derechos de cobro del CENACE¹
(Millones MXN)



- Los derechos de cobro aumentaron 2.8% durante el 1T20 respecto al 1T19.
- El ajuste tarifario aprobado por la Comisión Reguladora de Energía para 2020 fue de 0.98%.

Nota: Las cifras mostradas corresponden al promedio trimestral de las distribuciones semanales.

Fuente: Jefatura de Unidad de Finanzas de CFE Transmisión (31 de marzo de 2020). Cifras redondeadas en millones de pesos
Notas: ¹Centro Nacional de Control de Energía (CENACE). Ganancias en la gráfica incluyen IVA.

Reembolsos y derechos de cobro del Fideicomiso Promovido

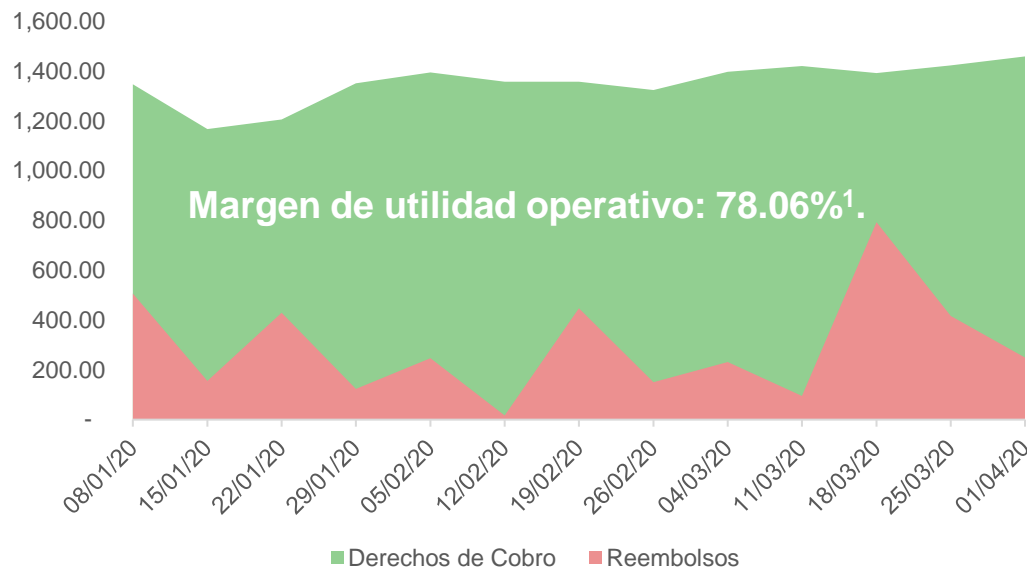


Fideicomiso Promovido

CFE FIBRA E



Derechos de cobro y reembolsos a CFE Transmisión del 1T20
(Millones MXN)



En el 1T20:

- Los derechos de cobro semanales promedio: **1,353.12 millones MXN.**
- Los reembolsos semanales promedio: **296.93 millones MXN.**
- La utilidad operativa promedio: **1,056.19 millones MXN.**

Última actualización: 31 de marzo de 2020. Reembolsos de acuerdo al presupuesto anual.

Uso del presupuesto del Fideicomiso Promovido



Fideicomiso Promovido

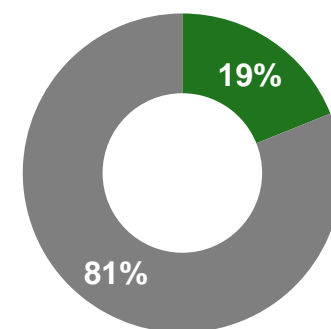
CFE FIBRA E



Reembolsos hechos hasta el 1T20 vs Presupuesto aprobado (Millones MXN)

Categoría	2020	1T20	%
Gastos intercompañía	8,004	1,078.84	13.48%
Operación y mantenimiento	7,277	1,702.07	23.39%
Gastos por obligaciones	3,638	902.17	24.80%
Mantenimiento mayor	1,521	177.05	11.64%
Gastos del fideicomiso	17	1.53	8.90%
Costos de financiamiento	0	0	0.00%
Total	20,457	3,861.66	18.88%

Presupuesto Total Utilizado



■ Presupuesto utilizado
■ Presupuesto restante

Del total de presupuesto aprobado para el 2020, se ha ejercido el equivalente a 18.88%, representando ahorros de 6.12% para el primer trimestre del año, equivalentes a 1,252.50 millones MXN.¹

Fuente: Estados Financieros Preliminares del Fideicomiso Promovido al 31 de marzo de 2020

Nota: Los datos presentados por CFE Transmisión son preliminares, dado que se encuentran en revisión por parte de CFE Corporativo. Cifras redondeadas en millones de pesos ¹Considera el monto equivalente a los cuatro trimestres de operaciones. ¹Considera el monto equivalente a los cuatro trimestres de operaciones.

AGENDA

Resumen ejecutivo de CFE FIBRA E

Desempeño del sector de transmisión de electricidad

Flujo de ingresos y reembolsos del Fideicomiso Promovido

Distribución trimestral de CFE FIBRA E

Gobierno corporativo y administración de CFE Capital

Distribución a CFE FIBRA E y CFE Transmisión



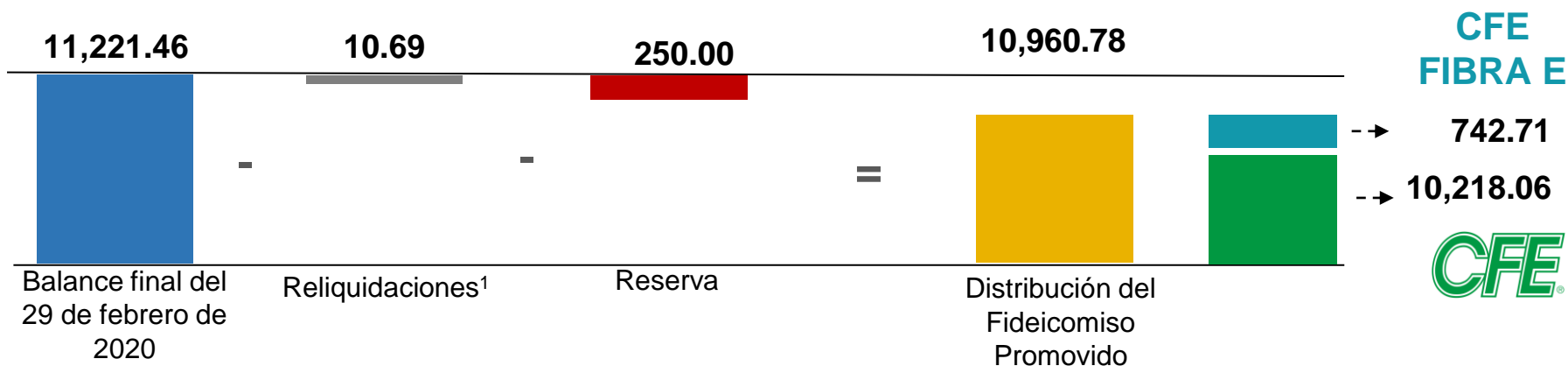
Fideicomiso Promovido

CFE FIBRA E



- La cantidad a distribuir correspondiente al primer trimestre del 2020, fue aprobada por el Comité Técnico del Fideicomiso Promovido en su novena sesión ordinaria del día 11 de marzo de 2020.

Cálculo del monto distribuible (Millones MXN)



Fuente: CFE Capital con información del Comité Técnico del Fideicomiso Promovido (Marzo 2020).

Nota: ¹Definido como pagos ajustados de disputas debido a discrepancias. Las reliquidaciones generan notas de crédito o débito en el estado de cuenta diario. Pueden ser de 4 tipos: Inicial (49 días después de la operación), intermedio (105 días), final (210 días) o controversia (periodo no definido).

Tratamiento fiscal de las distribuciones



Fideicomiso Promovido

CFE FIBRA E



Resultado fiscal del Fideicomiso Promovido 1T2020

(Millones MXN, monto acumulado)

Ingresos del CENACE	10,217.24
Intereses	86.49
Reembolsos a Transmisión	(2,194.76)
Amortización de activo intangible	(2,841.14)
Ingreso fiscal diferido	1,500.68
Gastos del Fideicomiso	(1.53)
Ingreso fiscal febrero 2020	6,766.98
Reembolsos de capital	4,193.80
Distribución a los tenedores	10,960.78

Resultado fiscal del Fideicomiso Emisor 1T2020

(Millones MXN)

Ingreso fiscal del Fideicomiso Emisor	316.20
Gastos fideicomisarios – Intereses ganados	(21.65)
Amortización de gastos de emisión	(8.96)
Ingreso Fiscal	285.59
Reembolso de capital	426.51
Amortización de gastos de emisión	8.96
Distribución de CFE FIBRA E	721.06

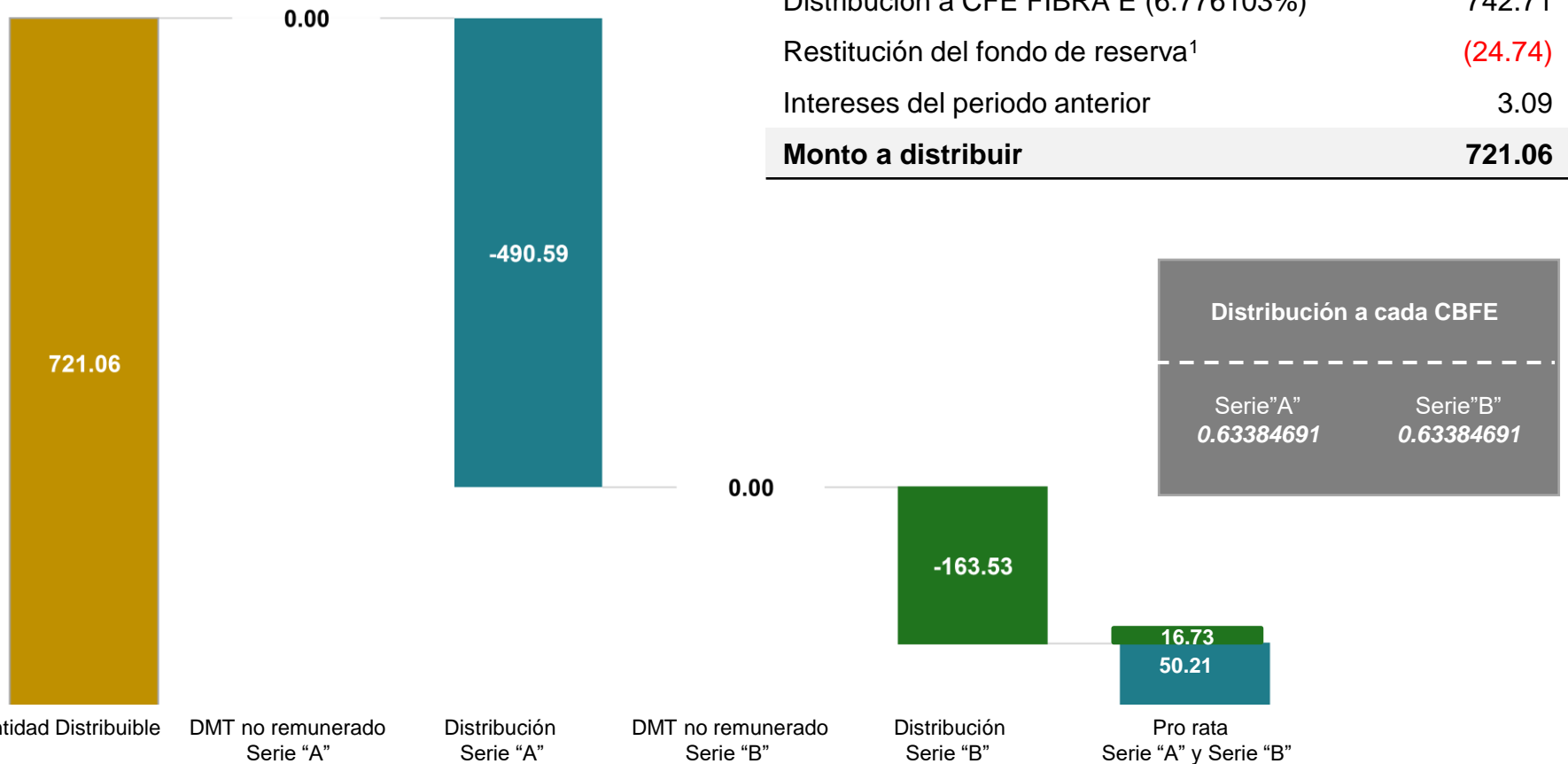
*Para cumplir con la obligación fiscal de distribuir al menos el 95% de la utilidad, en la anterior distribución se consideró una proporción del 97% de utilidad fiscal y 3% por concepto de reembolso de capital. El Fideicomiso Promovido presentó una proporción de 81% utilidad y 19% reembolso a capital. Para ajustar la proporción, se considera repartir un porcentaje equivalente al 43% de utilidad fiscal y 57% de reembolso a capital. El Fideicomiso Promovido presentó una proporción de 62% utilidad y 38% reembolso a capital

Monto distribuido a la Serie "A" y de la Serie "B"



Fideicomiso Promovido

CFE FIBRA E



Distribución a CFE FIBRA E (6.776103%)	742.71
Restitución del fondo de reserva ¹	(24.74)
Intereses del periodo anterior	3.09
Monto a distribuir	721.06

Distribución a cada CBFE	
Serie "A"	Serie "B"
0.63384691	0.63384691

Fuente: Presentación del Comité Técnico del Fideicomiso Emisor (Marzo 2020). Toda la información incluye IVA, toda la información es en millones MXN. Notas: ¹Como establece el Acuerdo Fiduciario, se debe mantener un fondo de reserva de gastos de 45 millones MXN. Por lo tanto, el Comité técnico de fideicomiso aprobó su reposición. ²Certificados bursátiles fiduciarios de inversión en energía e infraestructura, CBFE. Cifras redondeadas.

Composición de la distribución del 1T20 por CBFE¹

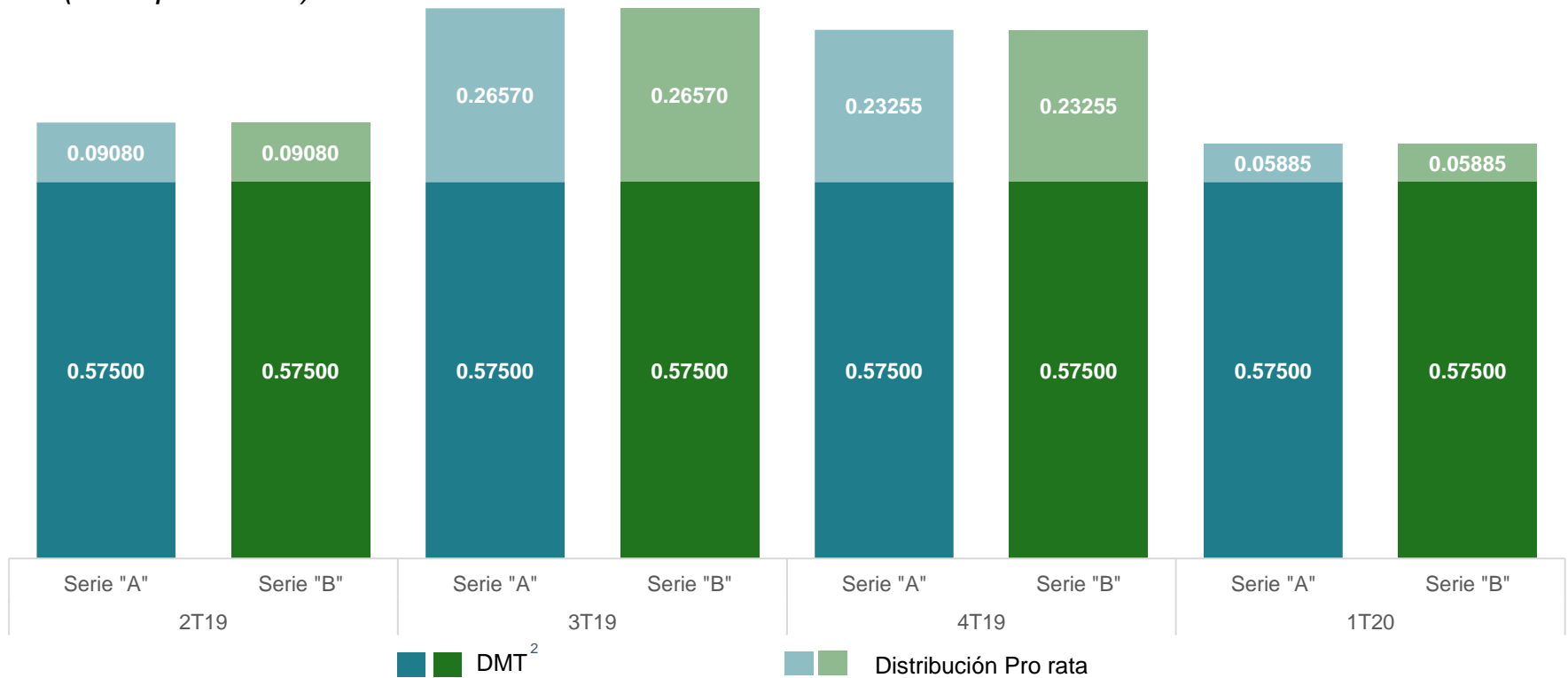


Fideicomiso Promovido

CFE FIBRA E



Composición de ingresos de las distribuciones de CFE FIBRA E para ambas Series (MXN por CBFE)



Fuente: Presentaciones de la 8a, 10ª, 11ª y 12ª Sesiones del Comité Técnico del Fideicomiso Emisor. (2019 y 2020)

Nota: ¹Certificado Bursátil Fiduciario de Inversión en Energía e Infraestructura. CFE Capital da la instrucción de distribución al fiduciario, quien hace el depósito al INDEVAL, el depositario central del Mercado de valor de México. El custodio actúa como el agente que retiene los impuestos. ²Distribución Trimestral Mínima. No ha habido DTM sin pagar en ninguna de las distribuciones de 2019. Cifras redondeadas.

Composición fiscal de la distribución del 1T20 por CBFE¹

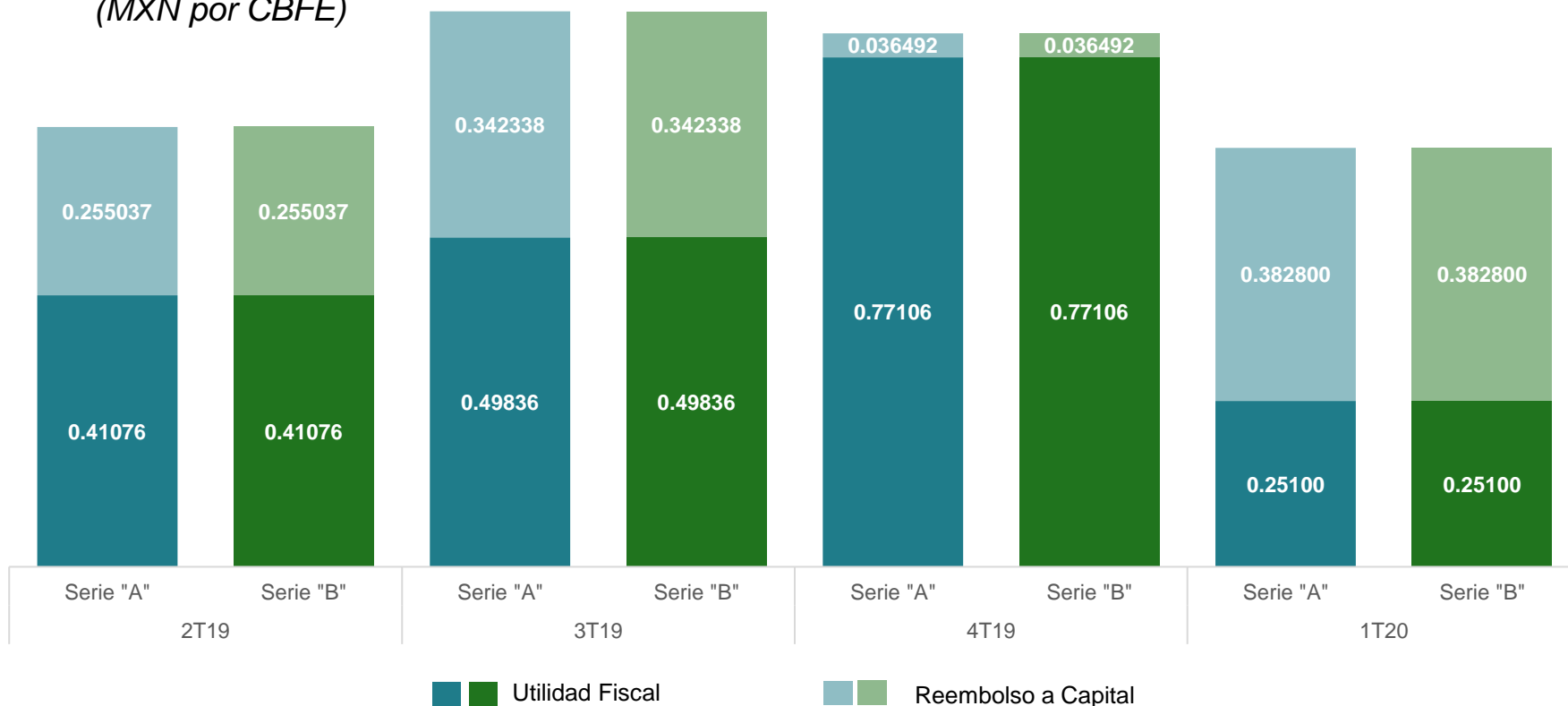


Fideicomiso Promovido

CFE FIBRA E



Composición fiscal de las distribuciones de CFE FIBRA E para ambas series (MXN por CBFE)



Fuente: Presentaciones de la 8a, 10ª, 11ª y 12ª Sesiones del Comité Técnico del Fideicomiso Emisor. (2019 y 2020)

Notas: ¹Certificado Bursátil Fiduciario de Inversión en Energía e Infraestructura.

La estrategia de las distribuciones es aprobada por el Comité Técnico y es determinada con base en los requerimientos fiscales de la Ley del Impuesto sobre la Renta. Cifras Redondeadas.

Derechos de cobro promedio por periodo de distribución

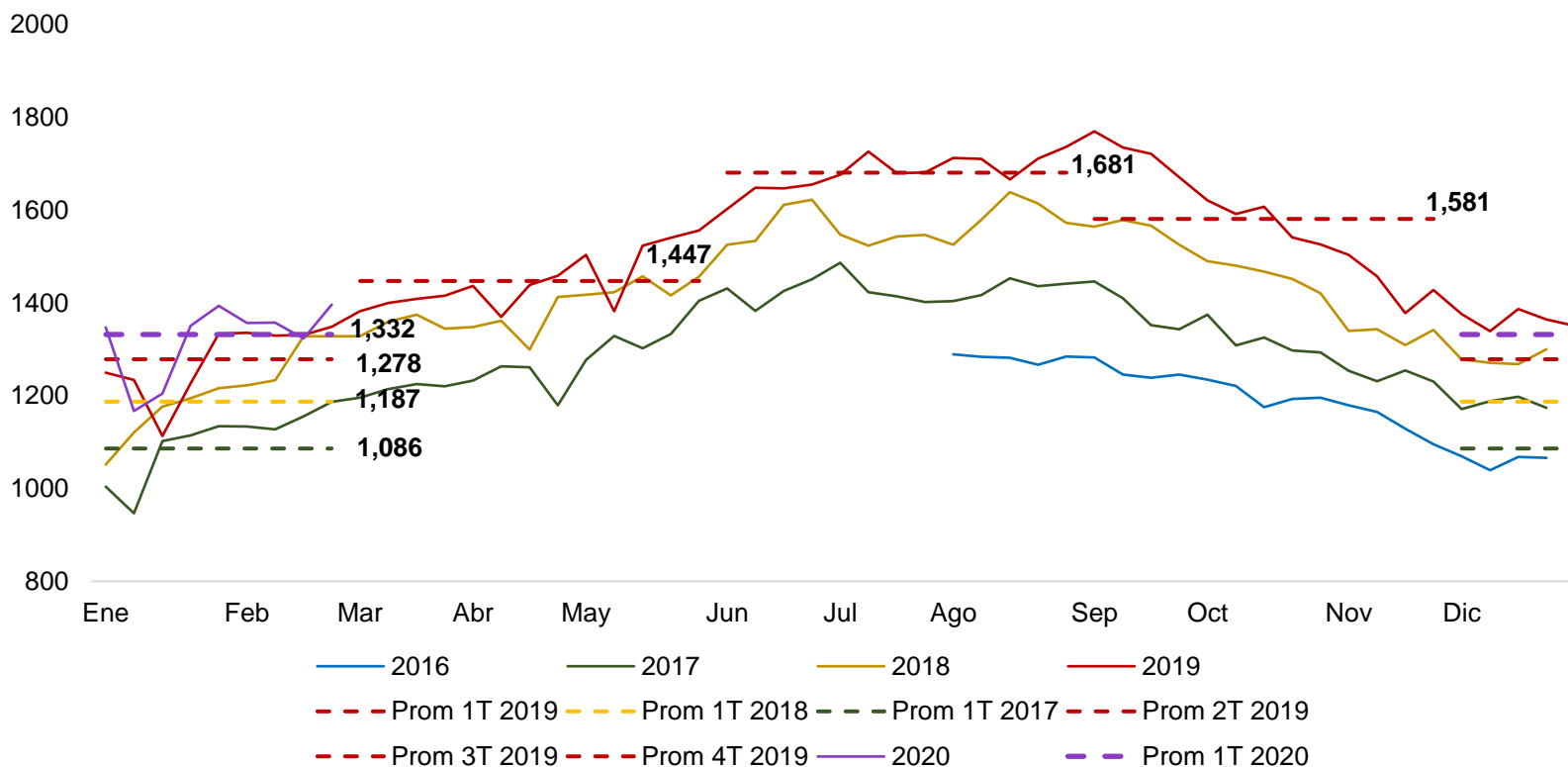


Fideicomiso Promovido

CFE FIBRA E



Ingresos semanales del CENACE Agosto 2016 – Febrero 2020
(Millones MXN)



Fuente: Estado de cuenta del Fideicomiso Promovido al 31 de marzo de 2019

Nota: Distribución 1T19: 1 de Diciembre de 2018 al 28 de Febrero; Distribución 2T19: 1 de Marzo al 31 de Mayo; Distribución 3T19: 1 de Junio al 31 de Agosto; Distribución 4T19: 1 de Septiembre al 30 de Noviembre; Distribución 1T20: 1 de Diciembre al 29 de Febrero. Comparativos para el 1T17, 1T18 y 1T19 considera periodos equivalentes. Última actualización 31/03/202. Cifras Redondeadas.



Balance General 1T2020 Fideicomiso Emisor



Fideicomiso
Promovido

CFE
FIBRA E



Balance del Fideicomiso Emisor al primer trimestre de 2020 (Millones MXN)

	4T19	Enero	Febrero	Marzo
Efectivo y equivalentes	45.20	22.19	21.67	43.42
Derechos fideicomisarios	25,484.07	25,485.84	25,488.69	24,765.89
Otros Activos	0.34	0.06	0.00	0.00
Activo total	25,529.62	25,508.09	25,510.36	24,809.31
Pasivo a corto plazo	0.17	0.04	0.04	0.23
Pasivo total	0.17	0.04	0.04	0.23
Patrimonio del periodo	19,883.32	19,883.31	19,883.31	19,447.84
Distribución acumulada de utilidades	(2,934.57)	(2,934.57)	(2,934.57)	(3,220.16)
Resultado del Ejercicio	6,277.28	(21.39)	(19.11)	0.70
Resultado del Ejercicio Anterior	2,303.42	8,580.70	8,580.70	8,580.70
Total de patrimonio	25,529.45	25,508.05	25,510.33	24,809.08
Total de pasivo y patrimonio	25,529.62	25,508.05	25,510.36	24,809.31

Fuente: CFECapital con información de los Estados de Cuenta del Fideicomiso Emisor al 31 de marzo de 2020
Nota: Cifras redondeadas.

AGENDA

Resumen ejecutivo de CFE FIBRA E

Desempeño del sector de transmisión de electricidad

Flujo de ingresos y reembolsos del Fideicomiso Promovido

Distribución trimestral de CFE FIBRA E

Gobierno corporativo y administración de CFE Capital

Gastos del Administrador 1T2020



Fideicomiso
Promovido

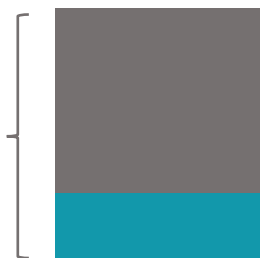
CFE
FIBRA E



Gastos de mantenimiento (Millones MXN)

	4T19	Enero	Febrero	Marzo	1T2020	Acumulado 2020
Gastos del Administrador	10.72	21.61	0.52	-	(1) 22.13	22.13
Honorarios fiduciarios y de representación común	-	-	-	0.56	0.56	0.56
Honorarios de los miembros independientes del Comité Técnico	0.51	0.07	0.07	0.43	0.57	0.57
Gasto para el mantenimiento del registro y listado de los CBFES	-	1.31	-	0.44	1.75	1.75
Honorarios de auditoría externa, servicios contables y otros	3.39	0.01	0.01	0.01	0.03	0.03
Honorarios de Especialistas que asesoren a la asamblea de tenedores y a los comités del fideicomiso	-	-	-	-	-	-
Seguros	-	-	-	-	-	-
Impuesto a los honorarios de auditoría externa	0.30	0.17	0.04	0.04	0.25	0.25
Otros gastos	-	-	-	-	-	-
Total	14.92	23.17	0.64	1.48	(2) 25.29	25.29

Presupuesto anual de
gastos de administración
De 80.89 millones MXN
(100%)



Presupuesto restante de
58.76 millones MXN
(72.64%)

Uso del presupuesto
22.13 millones MXN
(27.36%)

En el primer trimestre los gastos ascendieron a 25.29 MDP ⁽²⁾, el principal desembolso corresponde a los para cubrir los Gastos del Administrador, que ascienden a 22.13 MDP ⁽¹⁾. Los demás gastos suman 3.16 MDP.



Actividades de Gobierno Corporativo

FIDEICOMISO PROMOVIDO



El 28 de febrero de 2020, el Comité Técnico del Fideicomiso Promovido tuvo una sesión extraordinaria, donde se aprobaron los acuerdos:

- **Contratación de KPMG como auditor externo para auditar los Estados Financieros del Fideicomiso Promovido.**

En fecha 11 de marzo de 2020, en la sesión ordinaria del Comité Técnico del Fideicomiso Promovido se llevaron a cabo los siguientes acuerdos:

- **Revisión y conciliación de los reembolsos a CFE Transmisión.**
- **Cálculo de las distribuciones a ser realizadas a los tenedores.**
- **Presentación de los Estados Financieros del Fideicomiso Irrevocable de Administración y Fuente de Pago núm. 80758 al 29 de febrero de 2020.**
- **Contratación de un asesor contable.**

FIDEICOMISO EMISOR



Con fecha 18 de marzo de 2020, en la sesión del Comité Técnico del Fideicomiso Emisor, se llevaron a cabo los siguientes acuerdos:

- **Aprobación de la Distribución correspondiente al 1T20 y del índice de cobertura de deuda.**
- **Se aprobó la renovación del contrato de pólizas de seguros de responsabilidad para miembros de los Comités y Funcionarios Clave.**
- **Se aprobó el calendario de actividades 2020.**

Futuro próximo



Fideicomiso Promovido

CFE FIBRA E



30 de junio de 2020: Distribución 2T 2020.



31 de julio de 2020: Llamada con inversionistas 2T 2020.

investor@cfecapital.com.mx

<http://cfecapital.com.mx/>



CFE/Capital